

Regiongemensam elevenkät 2021

**Skolrapport för:
Sjumilaskolan 7-9
Åk 9**

Innehållsförteckning



GÖTEBORGS
REGIONEN



ENKÄTFABRIKEN

Om undersökningen	3
Förklaring prioriteringsmatris	5
Bakgrundsfrågor	6
Frågeområden	7
Jämförelse frågeområden	9
Frågeområden per kön	11
Jämförelsevärde per frågeområde	13
Resultat per fråga och prioriteringsmatriser	15
Frågeområde per enhet	51
Frekvenstabell	55

Om undersökningen



GÖTEBORGS
REGIONEN



ENKÄTFABRIKEN

Bakgrund

Göteborgsregionens medlemskommuner har sedan 2011 haft möjlighet att genomföra regiongemensamma elevenkäter. Den gemensamma undersökningen omfattar årligen medlemskommunernas grundskoleelever i årskurs 2. Från 2017 genomförs elevenkäten för grundskolans årskurs 5 och 9 (tidigare årskurs 8) samt gymnasieskolans år 2.

I Göteborgs kommun har undersökningen genomförts i åk 2, åk 5 och åk 9 i grund- och grundsärskola, i år 2 i gymnasiet och gymnasiesärskola samt i IM åk 1-3. I årets undersökning är det kommunerna Ale, Alingsås, Göteborg, Kungälv, Lerum och Partille som genomför undersökningen i årskurs 9.

Metod

Undersökningen genomfördes mellan 22 februari och 26 mars. Svarsinsamlingen har skett under lektionstid genom en webbenkät. Inloggningsuppgifter har skickats ut till skolorna och varje elev har fått en kod för genomförandet. Elever i årskurs 1-6 har fått en unik inloggningskod som delats ut på inloggningskort. Elever i årskurs 7-9 i grundskolan samt i gymnasiet har fått en klassspecifik kod som har distribuerats till skolorna via mejl. Denna metod valdes då distansundervisning förekom i högstadiet och gymnasiet på grund av spridningen av covid-19.

Redovisning och beräkningar

Frågornas svarsalternativ är Stämmer helt och hållet, Stämmer delvis, Stämmer ganska dåligt, Stämmer inte alls samt Vet ej. Då en del frågor ställts så att Stämmer helt och hållet är det minst positiva värdet, redovisas svarsalternativen i rapporten som Positiv - Negativ. För varje fråga redovisas svarsandelar och ett beräknat indexvärde där det bästa alternativet ges 100 poäng och det sämsta alternativet ges 0 poäng. Indexvärdet kan alltså anta värdet 0-100. I de fall det går redovisas även indexvärde bakåt i tiden. Maskinella avrundningar förekommer i rapporten.

För att säkra respondenternas anonymitet redovisas inga frågor där antalet svarande är färre än sju.

Om undersökningen



GÖTEBORGS
REGIONEN



ENKÄTFABRIKEN

Svarsfrekvens

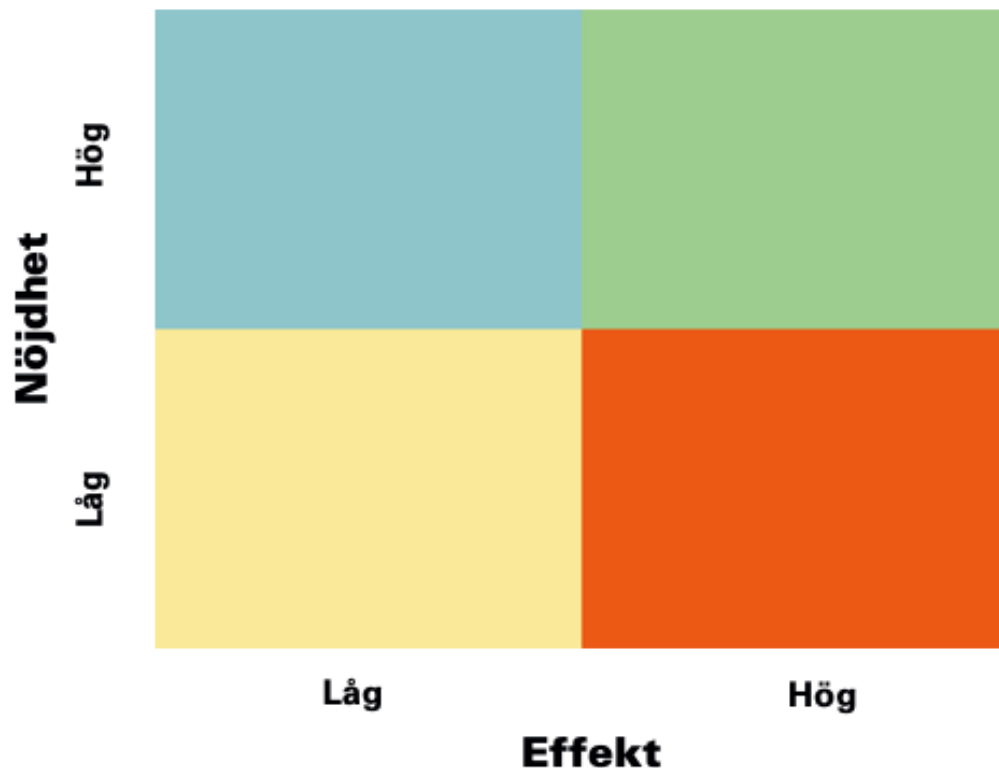
Rapporten gäller **Sjumilaskolan 7-9** och bygger på svar från **35** elever av **48** vilket ger en svarsfrekvens om **73%**.

Årets svarsfrekvens kan vara påverkad av lägre närvaro på skolorna i samband med covid-19.

Förklaring prioriteringsmatris



GÖTEBORGS
REGIONEN



Genom att mäta sambandet mellan olika frågor i undersökningen och den generella nöjdheten skapas en bild av vad som har störst effekt på elevernas generella uppfattning och nöjdheten med skolan och vad som därför är viktigast att prioritera i ett förändringsarbete.

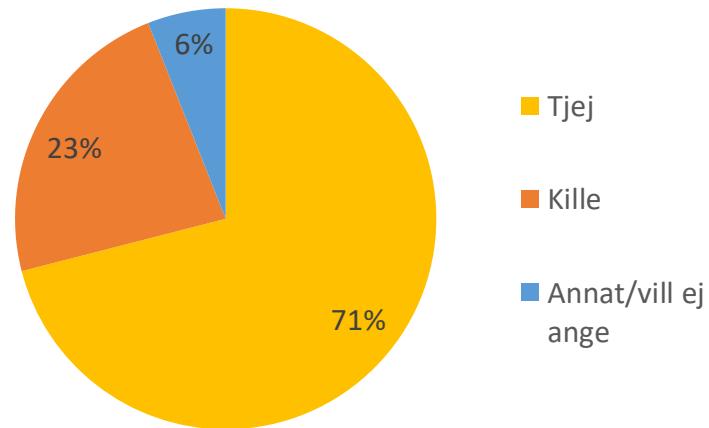
Matrisen är indelad i fyra olika fält. I det blå fältet finns de frågor med hög nöjdhet men låg påverkan på den generella nöjdheten. Dessa bör man sträva efter att bevara på en god nivå men de är inte högst prioriterade. Det gula fältet inrymmer de frågor som har låg nöjdhet men liten påverkan på den generella nöjdheten. Dessa bör man sträva efter att förbättra men de är inte högst prioriterade.

Det gröna fältet är värden med hög nöjdhet och hög påverkan på den generella nöjdheten. Dessa värden bör man prioritera att bevara på en god nivå alternativt utveckla för att höja nöjdheten ytterligare. Det orangea fältet inrymmer frågor med låg nöjdhet och stor påverkan på den generella nöjdheten. Det är dessa som bör ges högst prioritet i kommande förändringsarbete.

Prioriteringsmatriser visas enbart för de rapporter där antal svarande är 30 elever eller fler.

Bakgrundsfrågor

Är du...



Frågeområden



GÖTEBORGS
REGIONEN



ENKÄTFABRIKEN

Nedan visas vilka frågor som ingår i respektive frågeområde.

Veta vad som krävs

Jag vet vad jag behöver kunna för att nå kunskapskraven i skolan
Jag tycker det är svårt att veta vad jag ska klara av i skolan
Mina lärare förklarar vad vi ska göra i skolarbetet så att jag förstår

Stimulans

Skolarbetet är intressant
Skolarbetet är roligt
Skolarbetet stimulerar mig att lära mig mer

Tillit till elevens förmåga

Jag kan nå kunskapskraven i skolan om jag försöker
Mina lärare förväntar sig att jag ska göra mitt bästa
Mina lärare får mig att tro på mig själv i mitt skolarbete

Anpassning efter elevens behov

Skolarbetet är för svårt för mig
Jag kan få extraundervisning om jag skulle behöva det
Mina lärare hjälper mig i skolarbetet när jag behöver det

Utmaningar

Jag kan få svårare uppgifter om jag vill
Jag får för lite utmanande arbetsuppgifter i skolan
I min skola finns det extrauppgifter för de som hinner och vill ha det

Argumentation och kritiskt tänkande

På lektionerna får vi diskutera och debattera olika frågor
Mina lärare uppmuntrar oss elever att reflektera över vad vi hör och läser
I min skola får jag lära mig att argumentera för min sak

Grundläggande värden i undervisningen/lärandet

I min skola får jag öva på att göra etiska ställningstaganden
I min skola pratar vi om jämställdhet mellan könen
I min skola pratar vi om mänskliga rättigheter

Grundläggande värden i skolan

Mina lärare ger killar och tjejer samma förutsättningar
I min skola respekterar elever och lärare varandra
I min skola respekterar vi varandras olikheter

Delaktighet och inflytande

På lektionerna är vi elever med och påverkar på vilket sätt vi ska arbeta med olika skoluppgifter
Vi elever har inflytande över undervisningens innehåll
I min skola är vi elever med och påverkar vår skolmiljö

Ordningsregler

Mina lärare ser till att ordningsreglerna på skolan följs
I min skola är vi elever med och bestämmer vilka ordningsregler vi ska ha
I min skola följer eleverna de ordningsregler som finns

Frågeområden



GÖTEBORGS
REGIONEN



ENKÄTFABRIKEN

Nedan visas vilka frågor som ingår i respektive frågeområde.

Trygghet

I min skola finns det elever som jag är rädd för

I min skola finns det personal som jag är rädd för

Jag känner mig trygg i skolan

Förhindra kränkningar

Jag vet vem på skolan jag kan prata med om någon har varit elak mot en elev

De vuxna på skolan reagerar om de får reda på att en elev blivit kränkt

Min skola arbetar aktivt med att förhindra kränkande behandling

Elevhälsa

Elevhälsogruppen i min skola frågar oss elever om hur vi upplever vår skol- och livssituation

Jag kan gå och prata med skolsköterskan eller kuratorn/skolpsykolog om vad jag vill, det måste inte ha hänt något allvarligt

På min skola är det OK att lämna lektionen om man känner ett behov av att träffa skolsköterskan eller kurator

Skola och framtid

Jag får den hjälp jag behöver av skolan för att kunna välja framtida utbildning och yrke

Jag känner mig väl förberedd inför framtida utbildnings-och yrkesval

Nöjdhet

Jag är nöjd med min skola som helhet

Jag skulle rekommendera min skola

Jämförelse frågeområden



GÖTEBORGS
REGIONEN



ENKÄTFABRIKEN

Indexvärde för respektive frågeområde. Det lägsta möjliga värdet är 0 och det högsta möjliga värdet är 100. Vet ej har exkluderats ur indexvärdet. I de fall det går redovisas även indexvärde bakåt i tiden.

	2019	2020	2021	Göteborg	Göteborgsregionen
Veta vad som krävs	77		73	63	63
Stimulans	71		64	50	50
Tillit till elevens förmåga	88		77	74	74
Anpassning efter elevens behov	74		70	70	70
Utmaningar	62		72	70	70
Argumentation och kritiskt tänkande	82		80	61	61
Grundläggande värden i undervisningen/lärandet	80		76	60	60
Grundläggande värden i skolan	78		77	65	65

Jämförelse frågeområden



GÖTEBORGS
REGIONEN



ENKÄTFABRIKEN

Indexvärde för respektive frågeområde. I de fall det går redovisas även indexvärde bakåt i tiden.

	2019	2020	2021	Göteborg	Göteborgsregionen
Delaktighet och inflytande	69		65	50	50
Ordningsregler	71		62	52	52
Studiero	72		77	55	55
Trygghet	79		91	80	80
Förhindra kränkningar	81		81	68	68
Elevhälsa	81		75	68	68
Skola och framtid	80		74	64	64
Nöjdhet	79		73	60	61

Frågeområden per kön



GÖTEBORGS
REGIONEN



Indexvärde för respektive frågeområde per kön.

	Total	Kille	Tjej
Veta vad som krävs	73	75	75
Stimulans	64	71	65
Tillit till elevens förmåga	77	83	80
Anpassning efter elevens behov	70	76	72
Utmaningar	72	73	74
Argumentation och kritiskt tänkande	80	81	82
Grundläggande värden i undervisningen/lärandet	76	72	78
Grundläggande värden i skolan	77	76	81

Frågeområden per kön



GÖTEBORGS
REGIONEN



ENKÄTFABRIKEN

Indexvärde för respektive frågeområde per kön.

	Total	Kille	Tjej
Delaktighet och inflytande	65	75	65
Ordningsregler	62	67	65
Studiero	77	79	79
Trygghet	91	93	92
Förhindra kränkningar	81	80	82
Elevhälsa	75	81	74
Skola och framtid	74	83	74
Nöjdhet	73	78	74

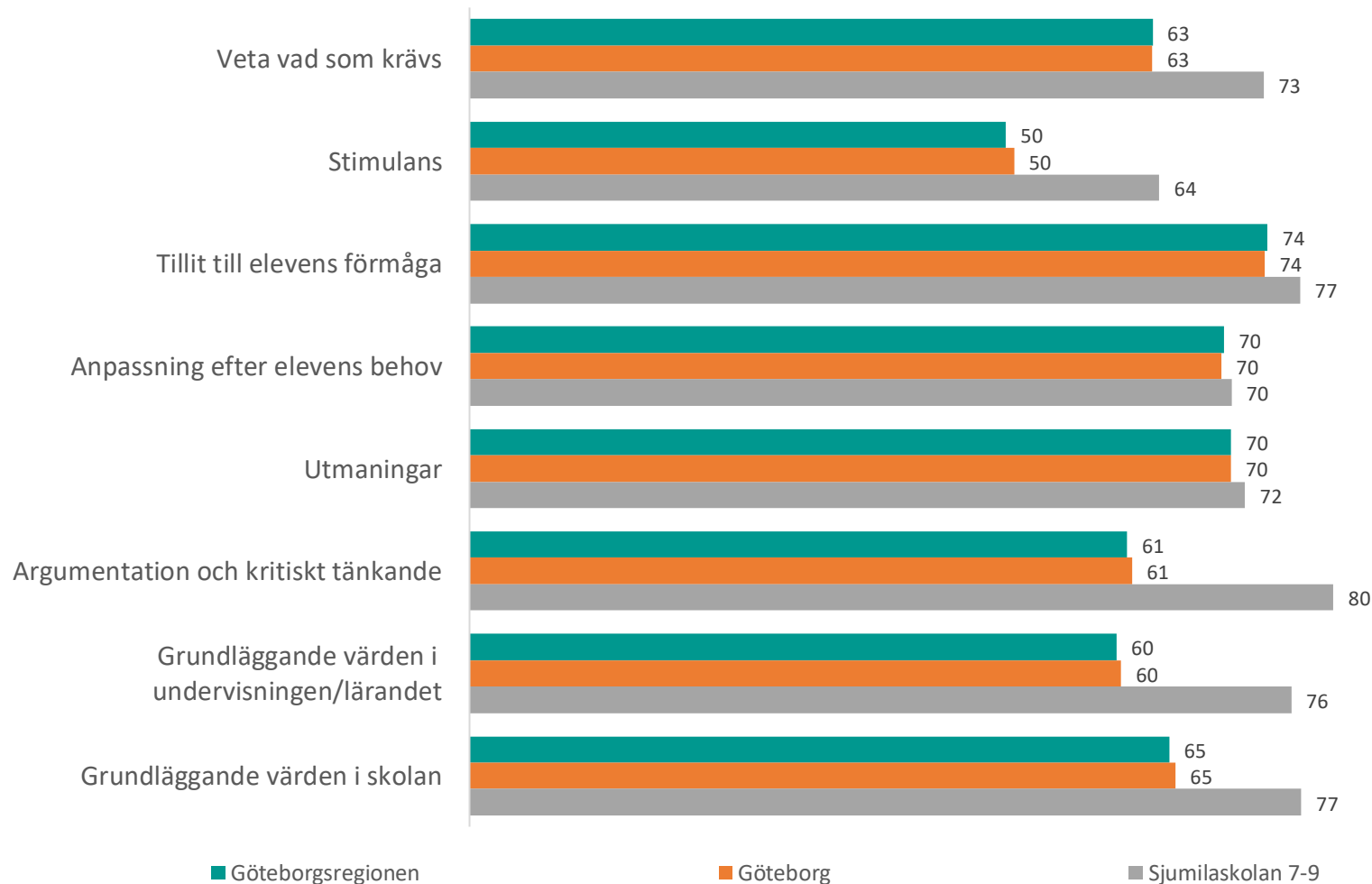
Jämförelsevärde per frågeområde



GÖTEBORGS
REGIONEN



Nedan visas indexvärdet för varje frågeområde 2021. Det lägsta möjliga värdet är 0 och det högsta möjliga värdet är 100. Vet ej har exkluderats ur indexvärdet. Jämförelse görs mellan det egna värdet och värden för överliggande nivåer.



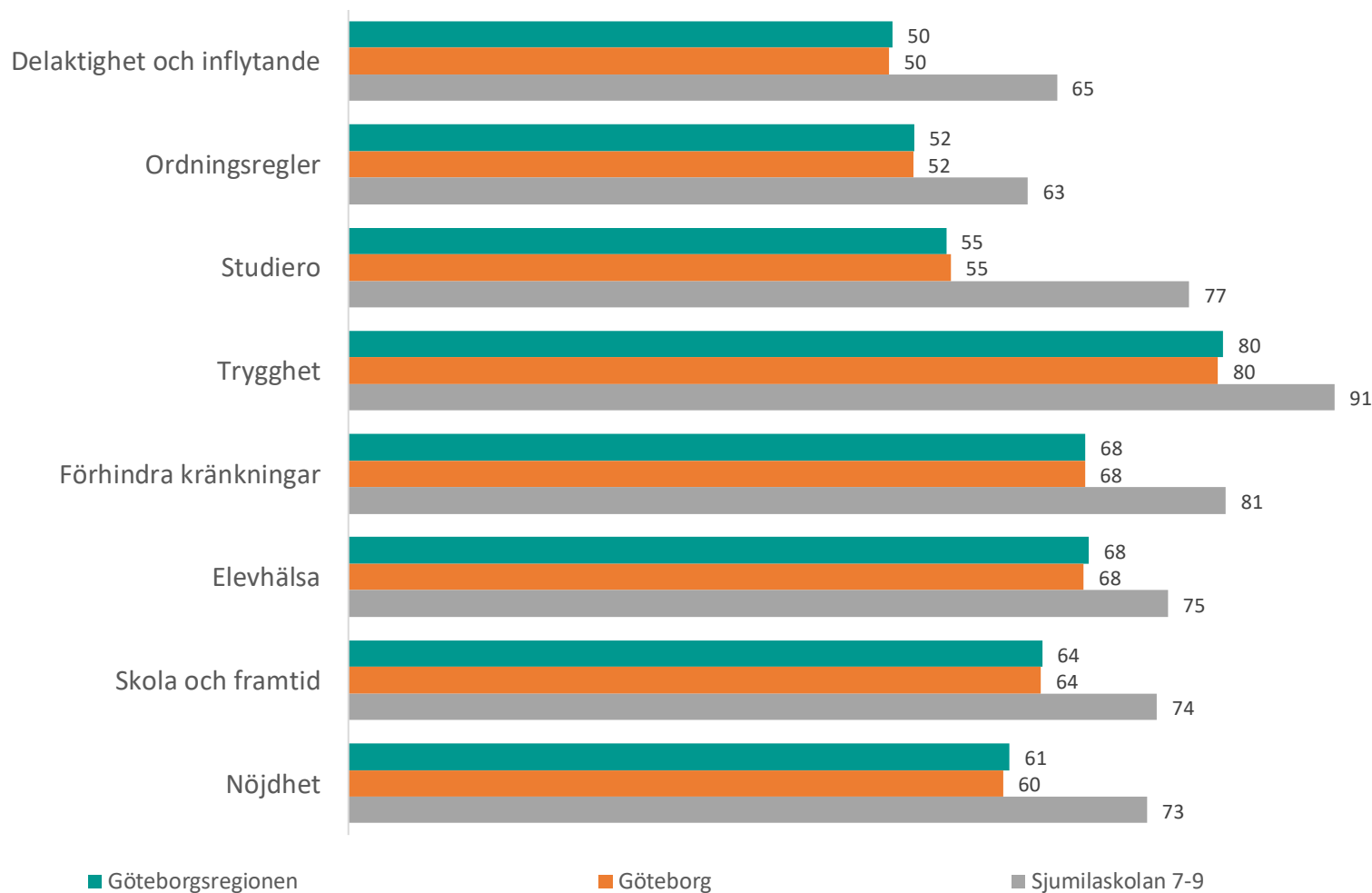
Jämförelsevärde per frågeområde



GÖTEBORGS
REGIONEN



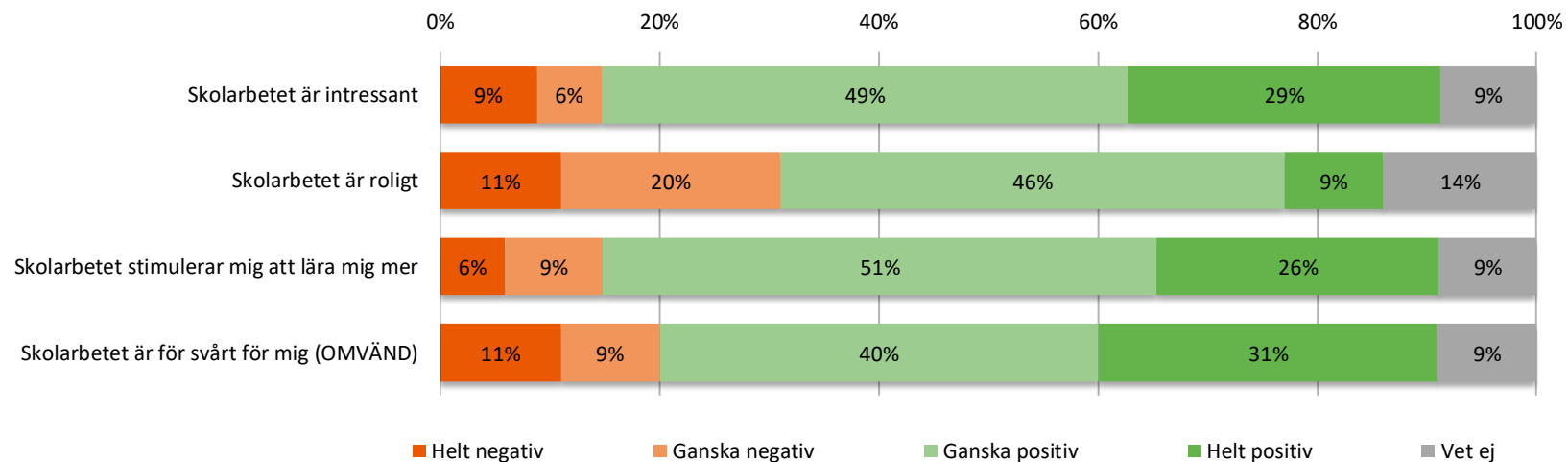
Nedan visas indexvärdet för varje frågeområde 2021. Det lägsta möjliga värdet är 0 och det högsta möjliga värdet är 100. Vet ej har exkluderats ur indexvärdet. Jämförelse görs mellan det egna värdet och värden för överliggande nivåer.



Resultat per fråga



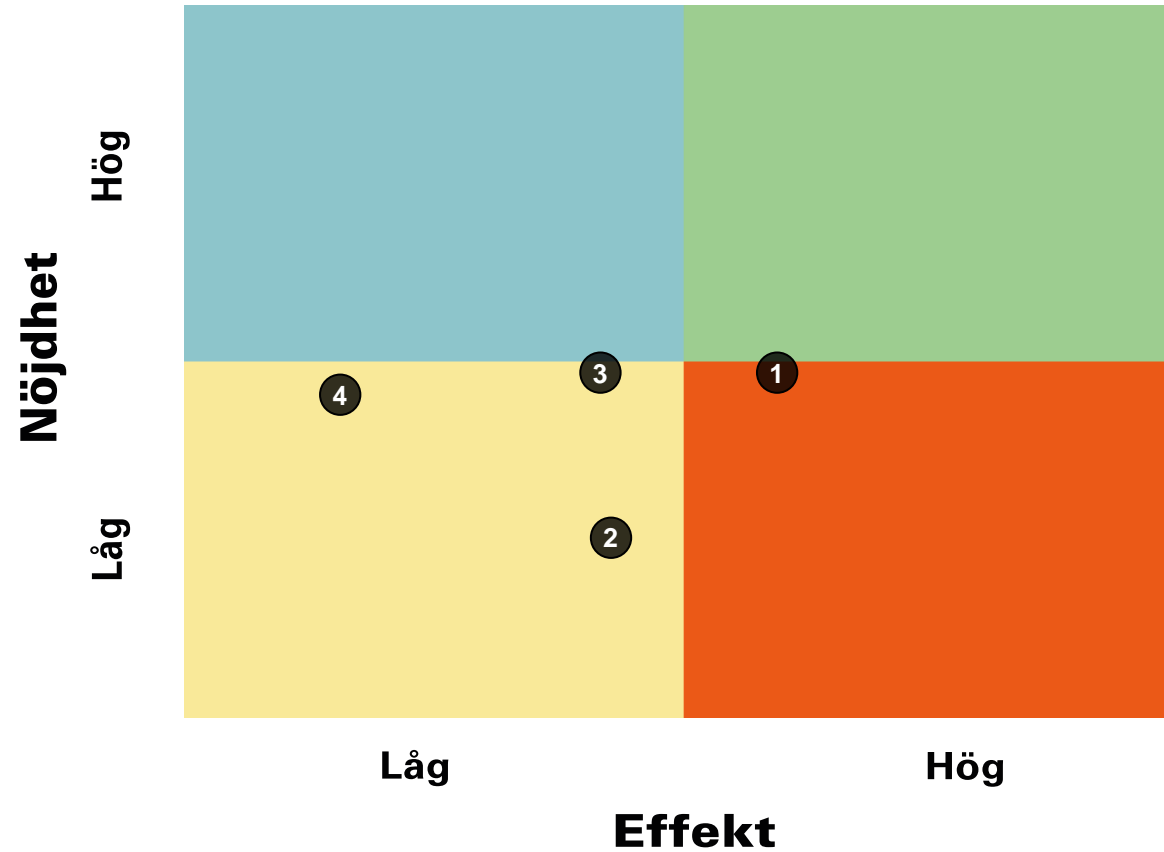
Om skolarbetet



	2019	2020	2021	Göteborg	Göteborgs-regionen
Skolarbetet är intressant	73		69	54	53
Skolarbetet är roligt	69		53	45	45
Skolarbetet stimulerar mig att lära mig mer	72		69	52	51
Skolarbetet är för svårt för mig (OMVÄND)	71		67	66	66

Prioriteringsmatris

Om skolarbetet

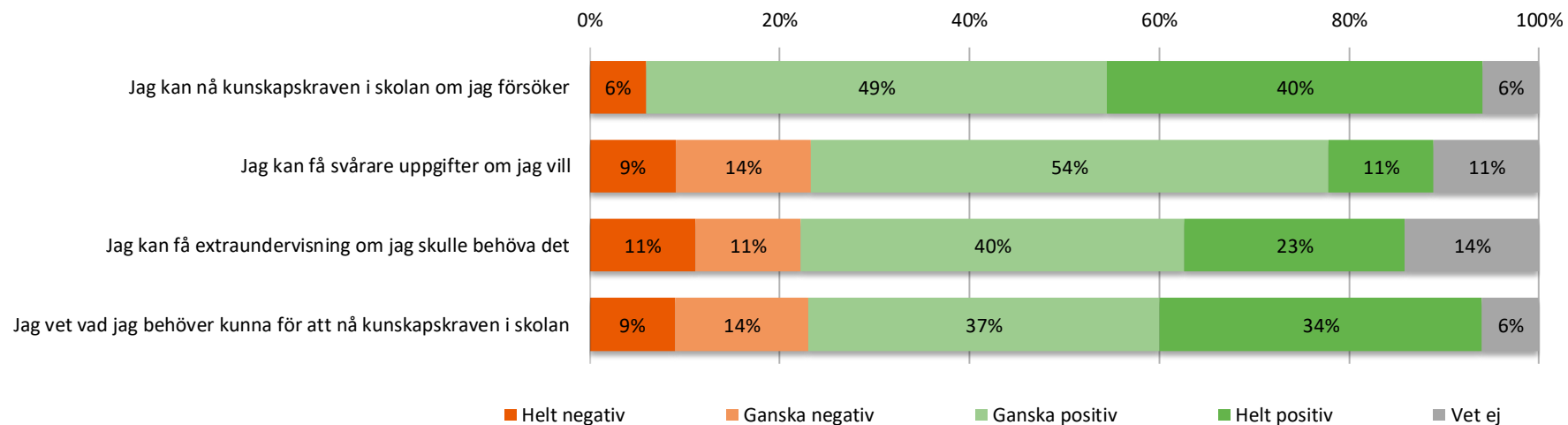


1. Skolarbetet är intressant
2. Skolarbetet är roligt
3. Skolarbetet stimulerar mig att lära mig mer
4. Skolarbetet är för svårt för mig (OMVÄND)

Resultat per fråga



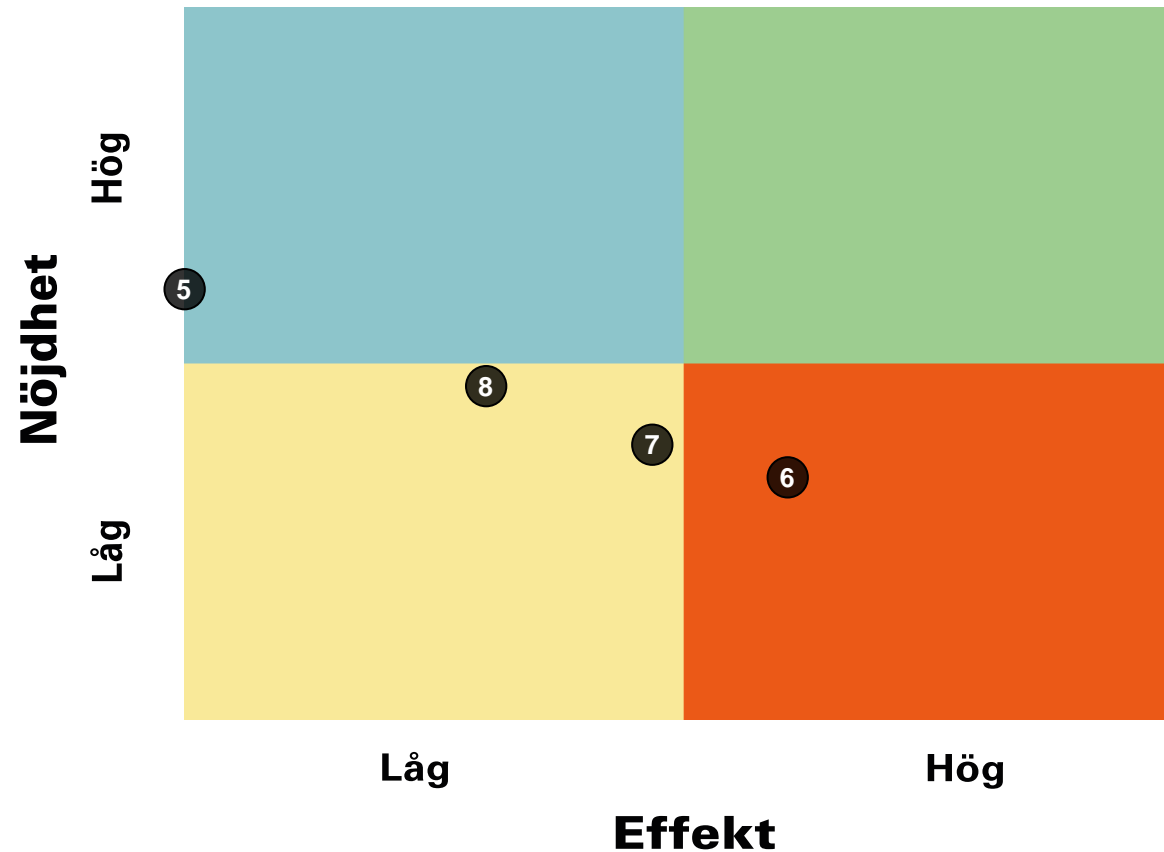
Om mig



	2019	2020	2021	Göteborg	Göteborgs-regionen
Jag kan nå kunskapskraven i skolan om jag försöker	88	81	77	81	81
Jag kan få svårare uppgifter om jag vill	71	69	59	69	70
Jag kan få extraundervisning om jag skulle behöva det	70	69	62	69	69
Jag vet vad jag behöver kunna för att nå kunskapskraven i skolan	84	62	68	62	62

Prioriteringsmatris

Om mig

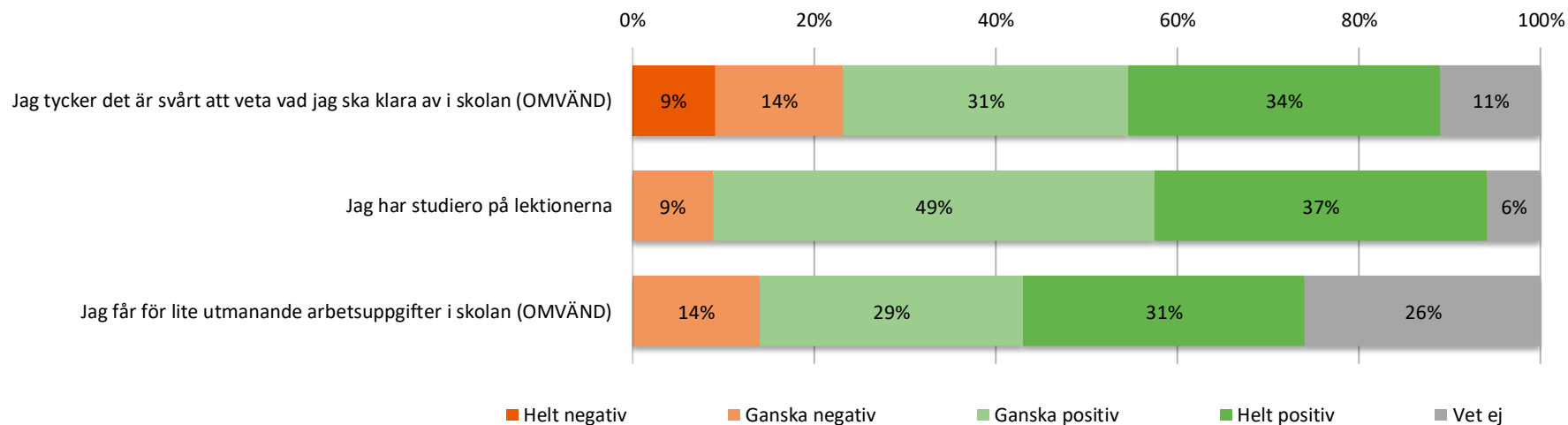


5. Jag kan nå kunskapskraven i skolan om jag försöker
6. Jag kan få svårare uppgifter om jag vill
7. Jag kan få extraundervisning om jag skulle behöva det
8. Jag vet vad jag behöver kunna för att nå kunskapskraven i skolan

Resultat per fråga



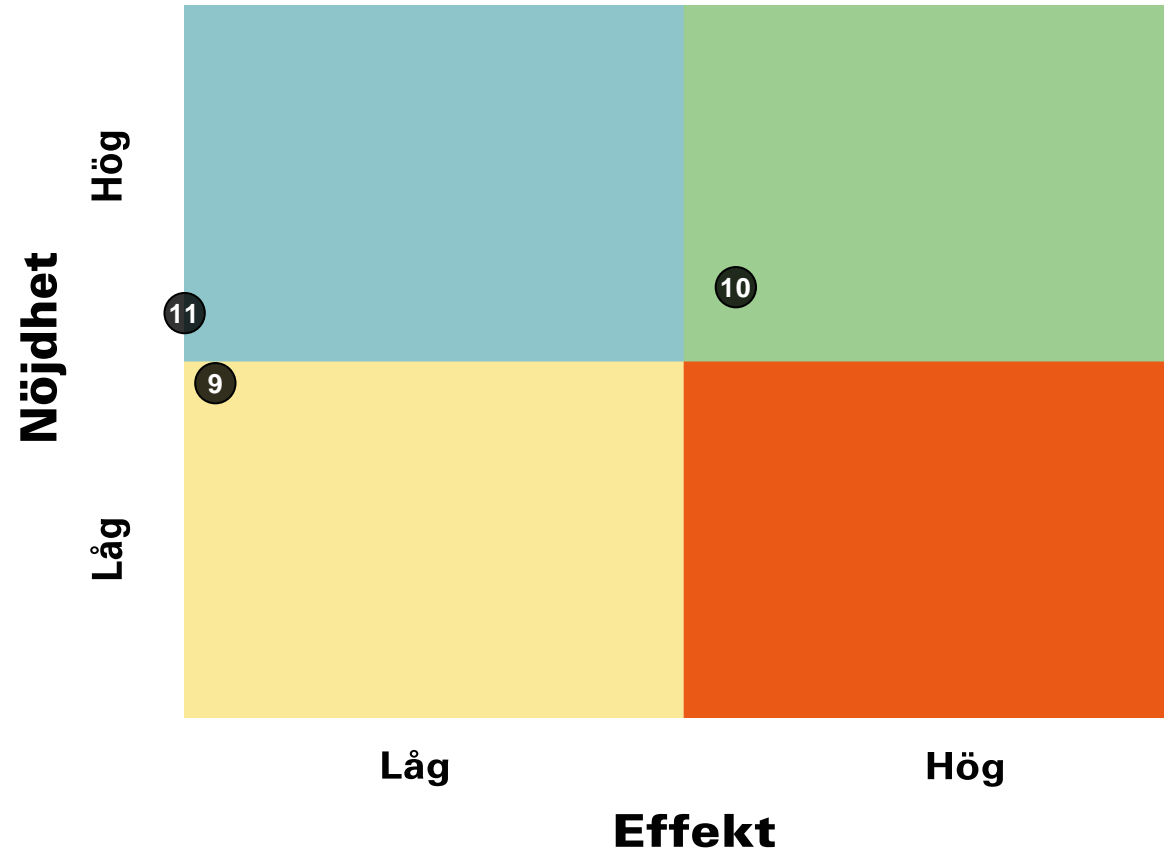
Om mig



	2019	2020	2021	Göteborg	Göteborgs-regionen
Jag tycker det är svårt att veta vad jag ska klara av i skolan (OMVÄND)	56		68	57	57
Jag har studiero på lektionerna	77		77	57	56
Jag får för lite utmanande arbetsuppgifter i skolan (OMVÄND)	44		74	67	67

Prioriteringsmatris

Om mig



9. Jag tycker det är svårt att veta vad jag ska klara av i skolan (OMVÄND)

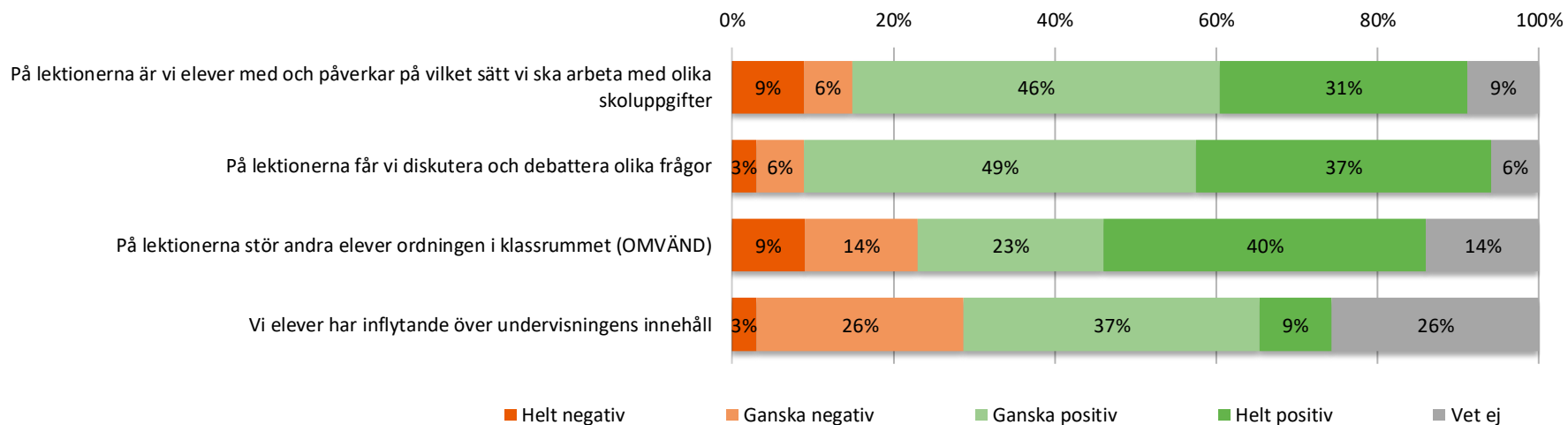
10. Jag har studiero på lektionerna

11. Jag får för lite utmanande arbetsuppgifter i skolan (OMVÄND)

Resultat per fråga



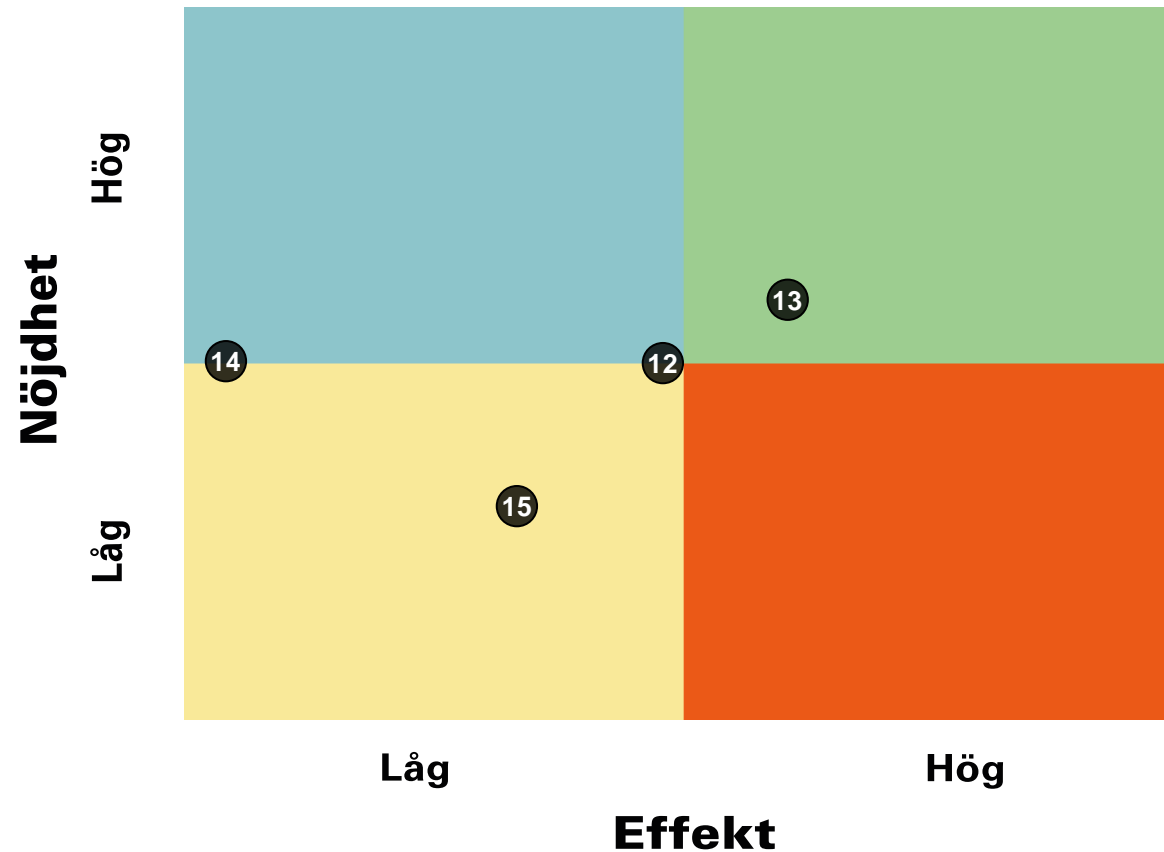
Om lektionerna



	2019	2020	2021	Göteborg	Göteborgs-regionen
På lektionerna är vi elever med och påverkar på vilket sätt vi ska arbeta med olika skoluppgifter	74		70	48	49
På lektionerna får vi diskutera och debattera olika frågor	82		76	61	61
På lektionerna stör andra elever ordningen i klassrummet (OMVÄND)	58		70	47	46
Vi elever har inflytande över undervisningens innehåll	64		56	43	44

Prioriteringsmatris

Om lektionerna



12. På lektionerna är vi elever med och påverkar på vilket sätt vi ska arbeta med olika skoluppgifter

13. På lektionerna får vi diskutera och debattera olika frågor

14. På lektionerna stör andra elever ordningen i klassrummet (OMVÄND)

15. Vi elever har inflytande över undervisningens innehåll

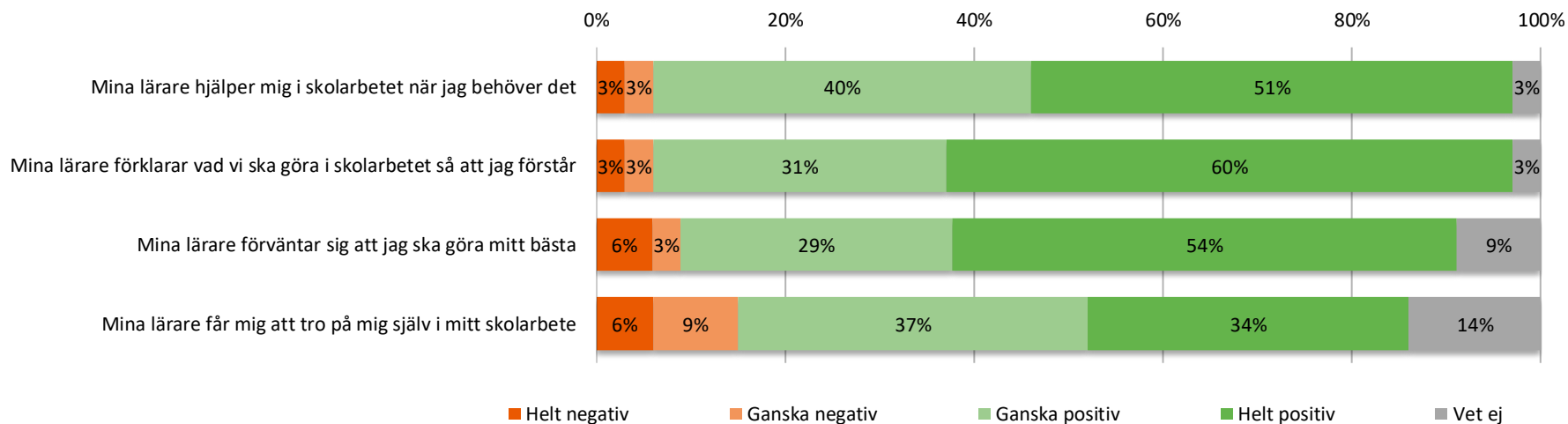
Resultat per fråga



GÖTEBORGS
REGIONEN



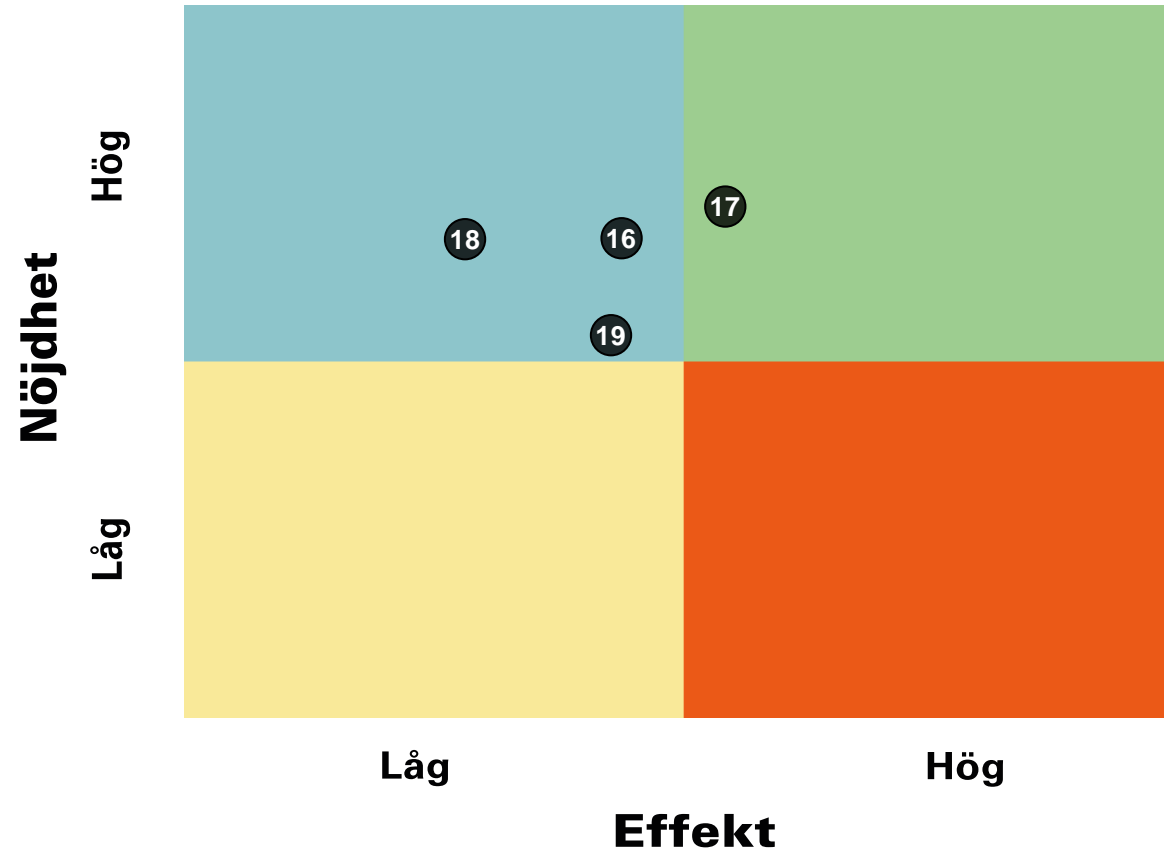
Om mina lärare



	2019	2020	2021	Göteborg	Göteborgs-regionen
Mina lärare hjälper mig i skolarbetet när jag behöver det	82		81	74	74
Mina lärare förklarar vad vi ska göra i skolarbetet så att jag förstår	90		84	70	69
Mina lärare förväntar sig att jag ska göra mitt bästa	91		81	82	81
Mina lärare får mig att tro på mig själv i mitt skolarbete	84		72	57	58

Prioriteringsmatris

Om mina lärare



16. Mina lärare hjälper mig i skolarbetet när jag behöver det

17. Mina lärare förklarar vad vi ska göra i skolarbetet så att jag förstår

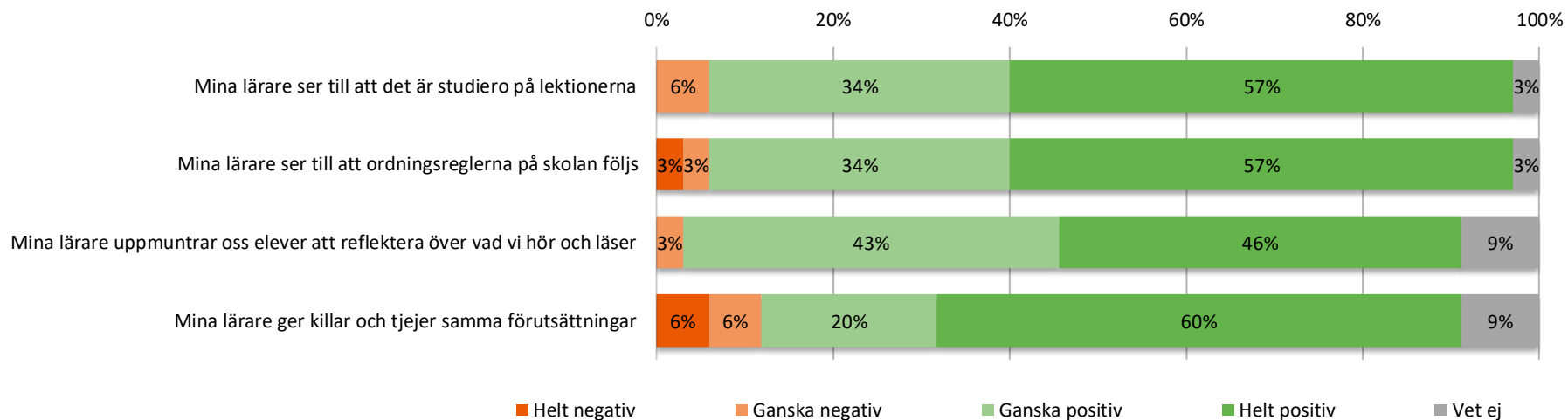
18. Mina lärare förväntar sig att jag ska göra mitt bästa

19. Mina lärare får mig att tro på mig själv i mitt skolarbete

Resultat per fråga



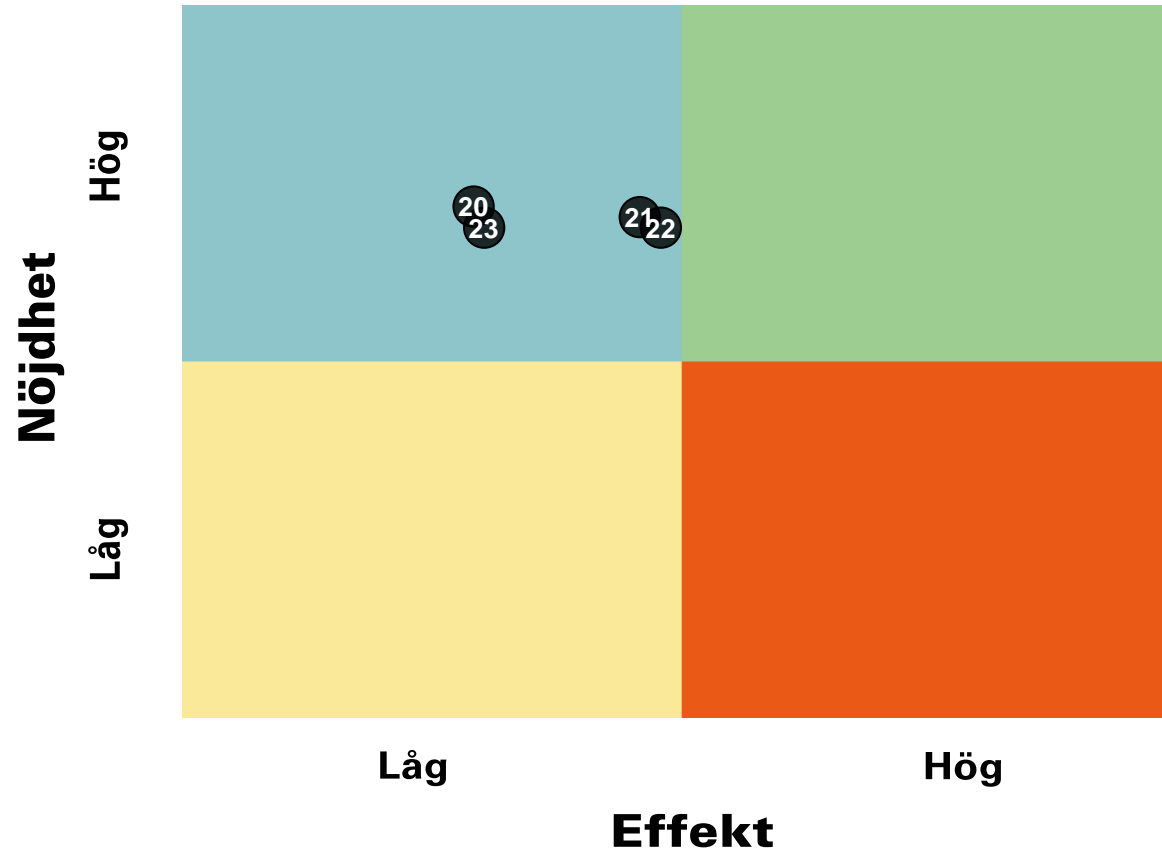
Om mina lärare



	2019	2020	2021	Göteborg	Göteborgs-regionen
Mina lärare ser till att det är studiero på lektionerna	81		84	63	62
Mina lärare ser till att ordningsreglerna på skolan följs	80		83	67	66
Mina lärare uppmuntrar oss elever att reflektera över vad vi hör och läser	80		82	65	64
Mina lärare ger killar och tjejer samma förutsättningar	83		82	71	69

Prioriteringsmatris

Om mina lärare

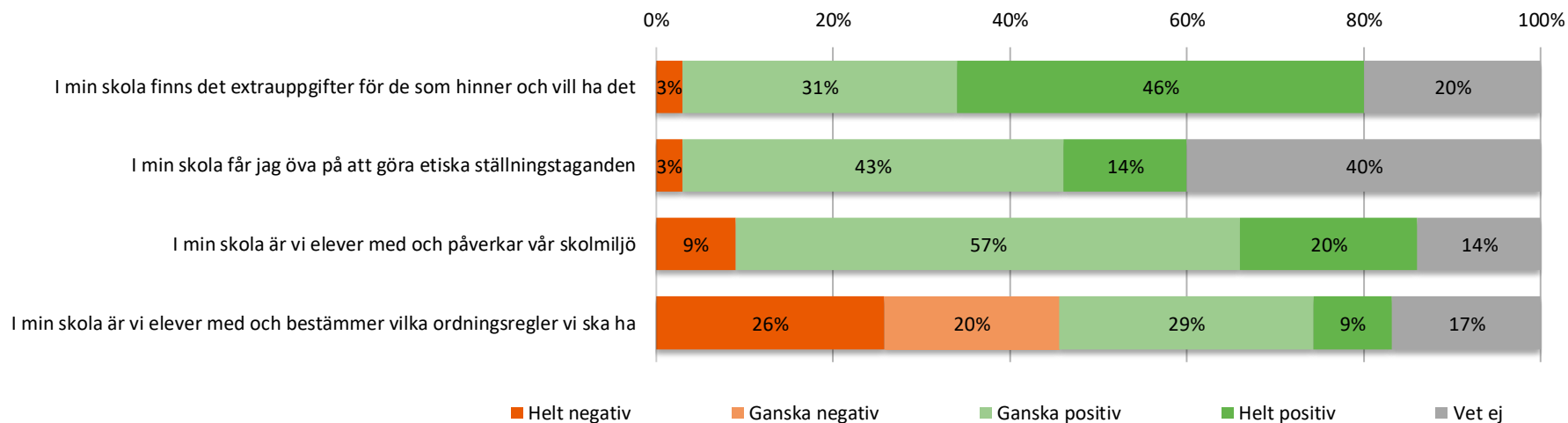


- 20. Mina lärare ser till att det är studiero på lektionerna
- 21. Mina lärare ser till att ordningsreglerna på skolan följs
- 22. Mina lärare uppmuntrar oss elever att reflektera över vad vi hör och läser
- 23. Mina lärare ger killar och tjejer samma förutsättningar

Resultat per fråga



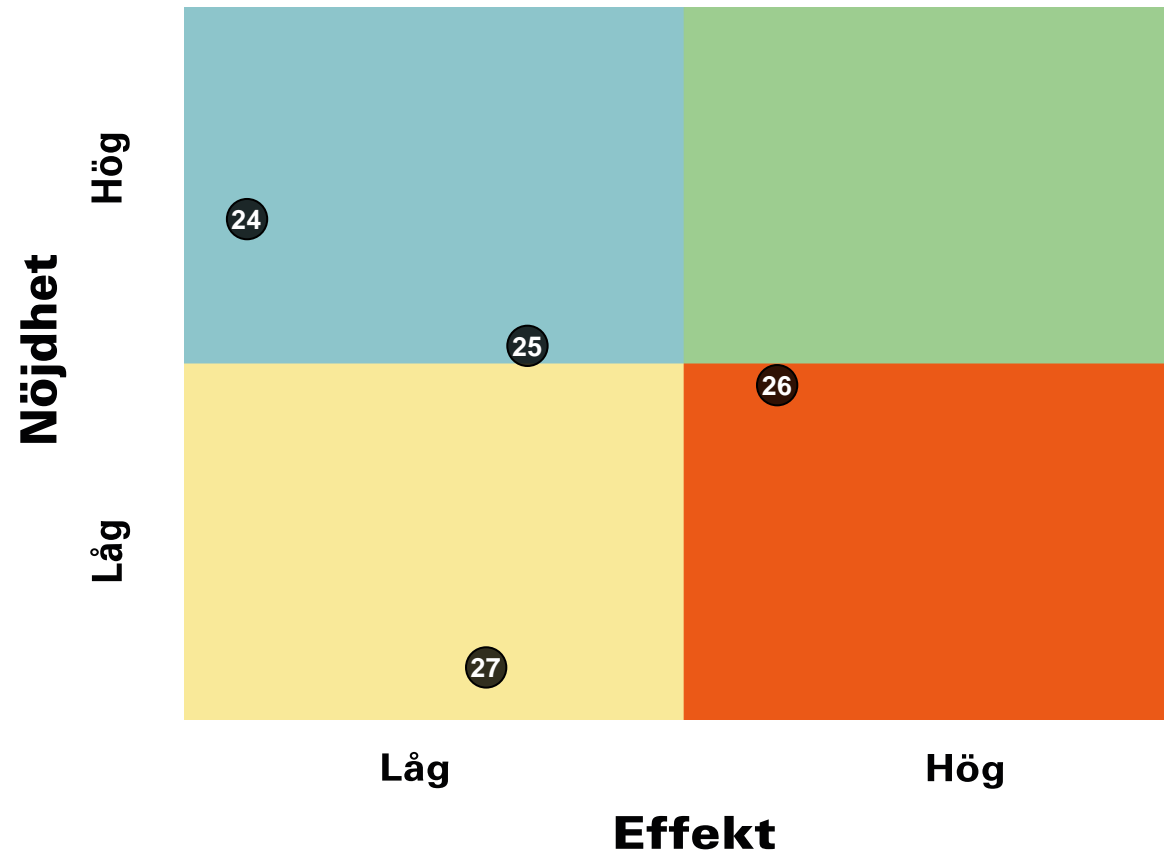
Om min skola



	2019	2020	2021	Göteborg	Göteborgs-regionen
I min skola finns det extrauppgifter för de som hinner och vill ha det	72		83	75	74
I min skola får jag öva på att göra etiska ställningstaganden	74		71	61	60
I min skola är vi elever med och påverkar vår skolmiljö	69		68	58	57
I min skola är vi elever med och bestämmer vilka ordningsregler vi ska ha	60		41	38	39

Prioriteringsmatris

Om min skola



24. I min skola finns det extrauppgifter för de som hinner och vill ha det

25. I min skola får jag öva på att göra etiska ställningstaganden

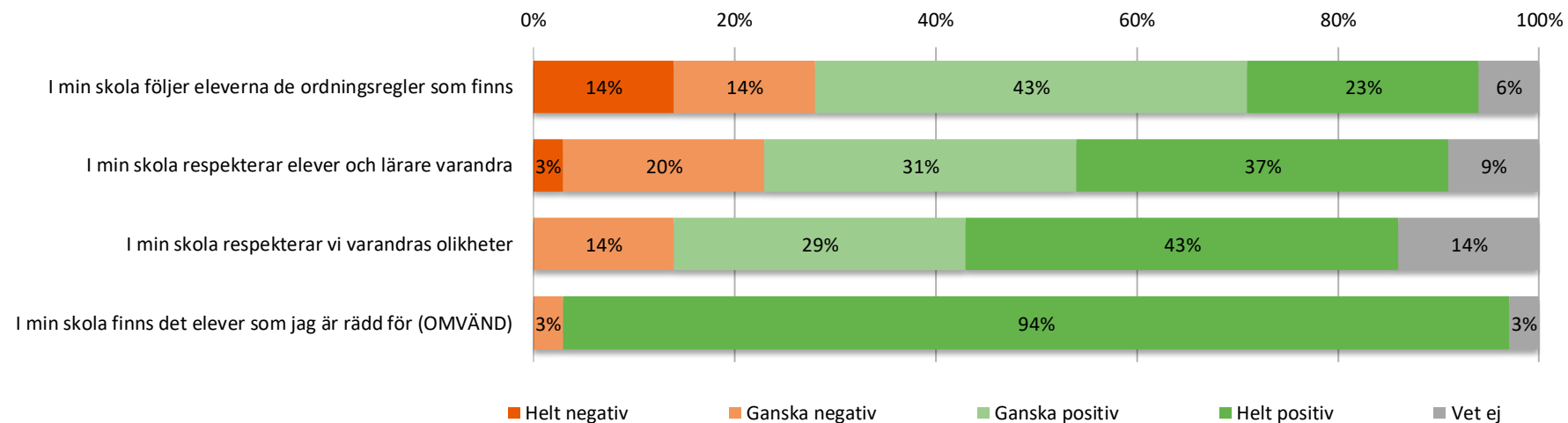
26. I min skola är vi elever med och påverkar vår skolmiljö

27. I min skola är vi elever med och bestämmer vilka ordningsregler vi ska ha

Resultat per fråga



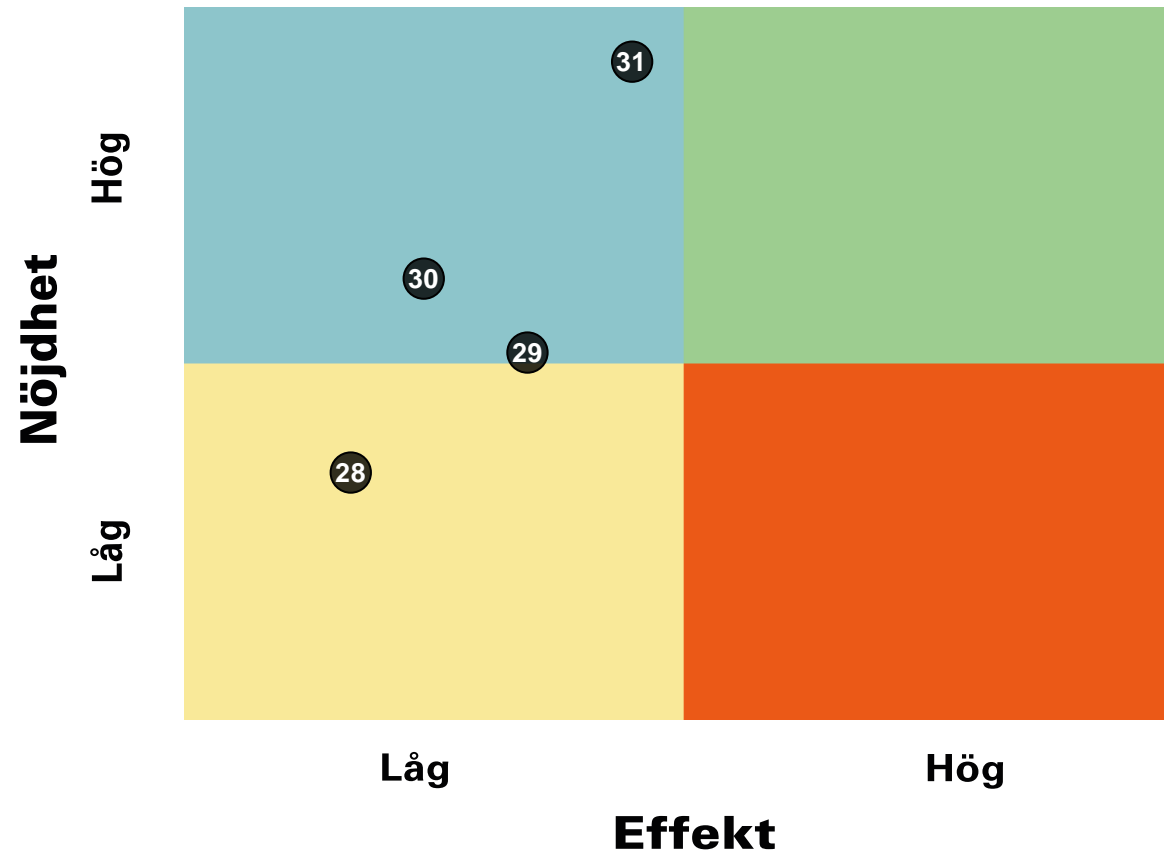
Om min skola



	2019	2020	2021	Göteborg	Göteborgs-regionen
I min skola följer eleverna de ordningsregler som finns	70	60	60	50	50
I min skola respekterar elever och lärare varandra	76	71	71	62	62
I min skola respekterar vi varandras olikheter	76	78	78	64	64
I min skola finns det elever som jag är rädd för (OMVÄND)	74	98	98	82	82

Prioriteringsmatris

Om min skola

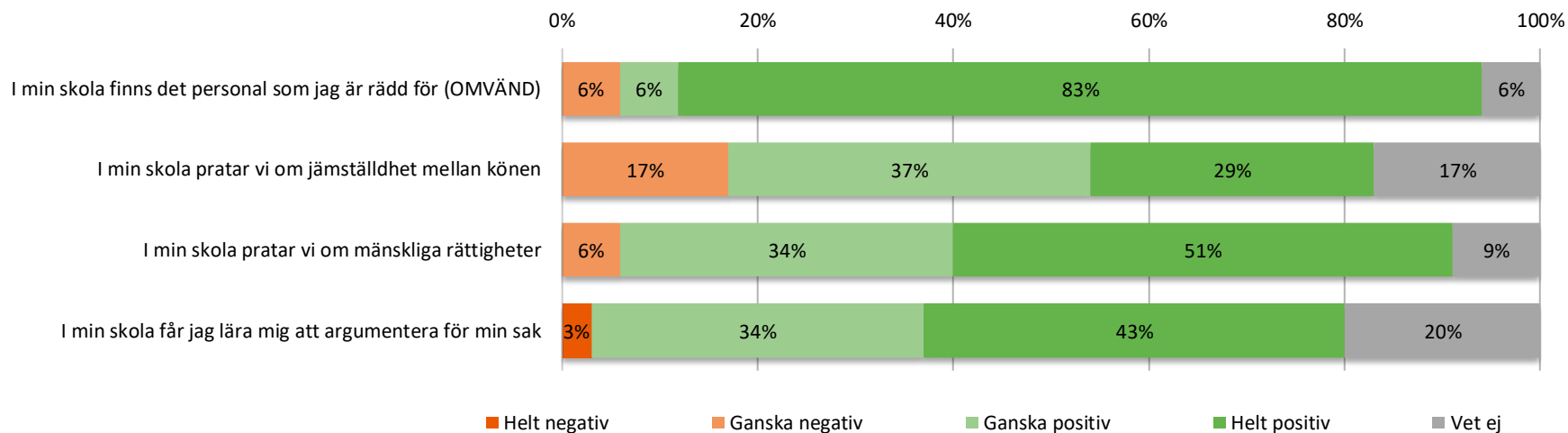


- 28. I min skola följer eleverna de ordningsregler som finns
- 29. I min skola respekterar elever och lärare varandra
- 30. I min skola respekterar vi varandras olikheter
- 31. I min skola finns det elever som jag är rädd för (OMVÄND)

Resultat per fråga



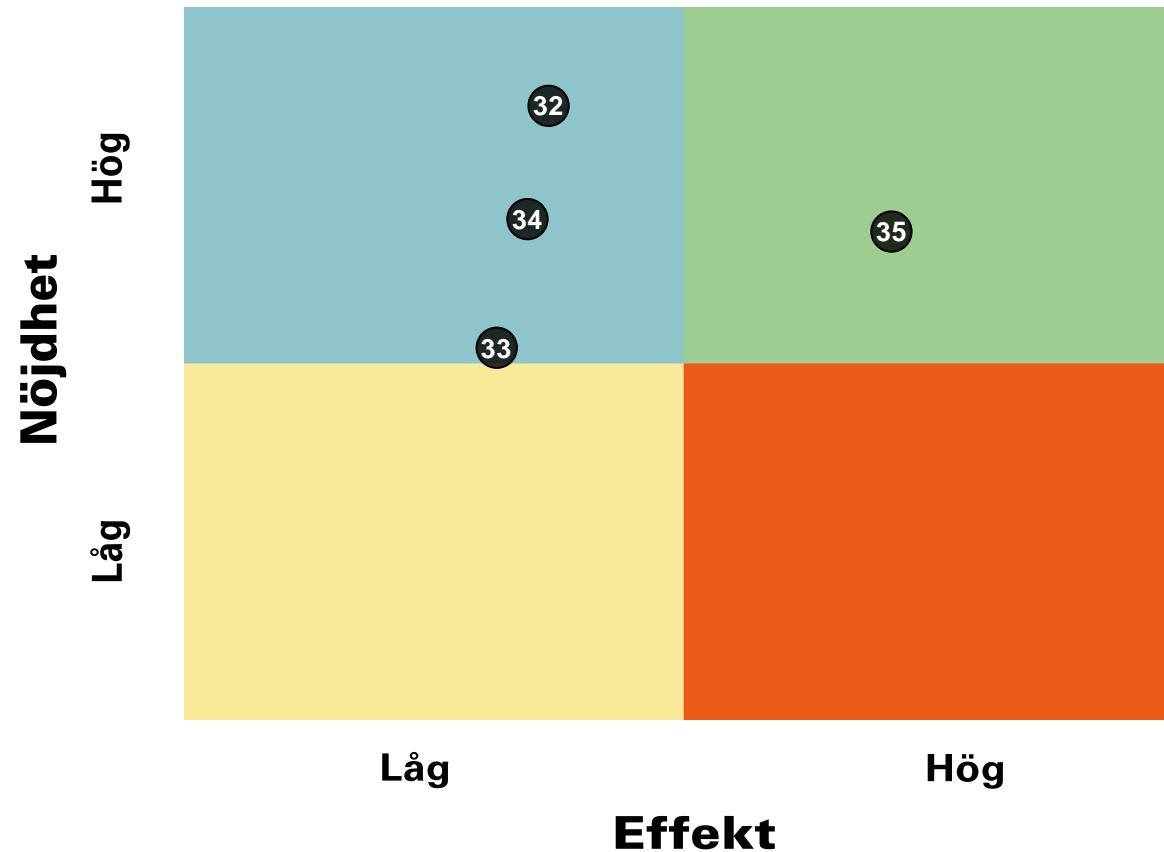
Om min skola



	2019	2020	2021	Göteborg	Göteborgs-regionen
I min skola finns det personal som jag är rädd för (OMVÄND)	74	74	94	81	82
I min skola pratar vi om jämställdhet mellan könen	80	80	71	54	54
I min skola pratar vi om mänskliga rättigheter	84	84	83	66	65
I min skola får jag lära mig att argumentera för min sak	83	83	82	59	58

Prioriteringsmatris

Om min skola



32. I min skola finns det personal som jag är rädd för (OMVÄND)

33. I min skola pratar vi om jämställdhet mellan könen

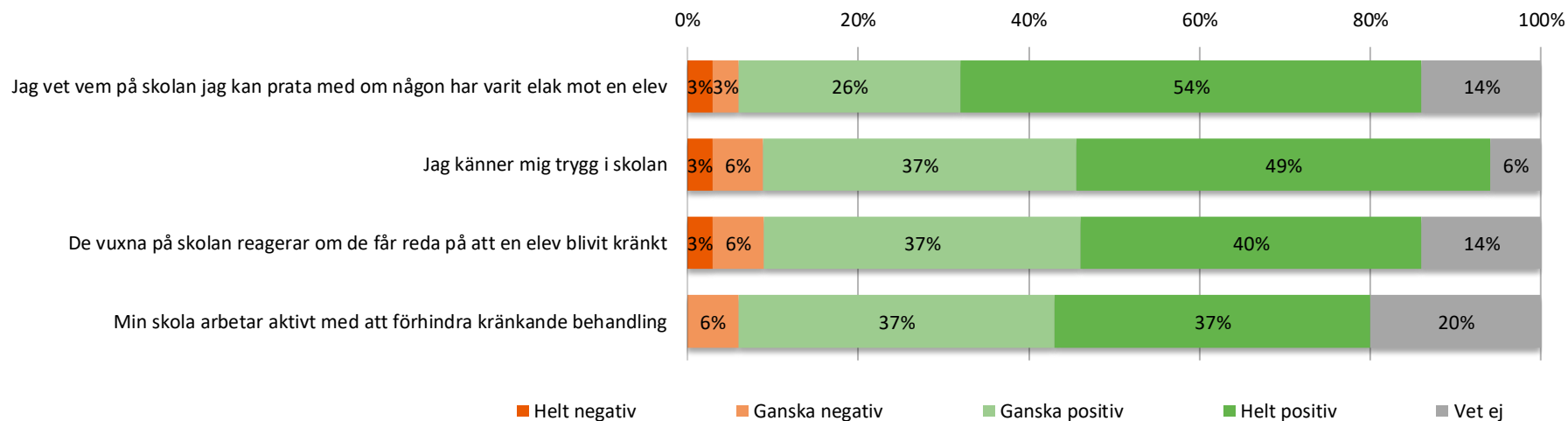
34. I min skola pratar vi om mänskliga rättigheter

35. I min skola får jag lära mig att argumentera för min sak

Resultat per fråga



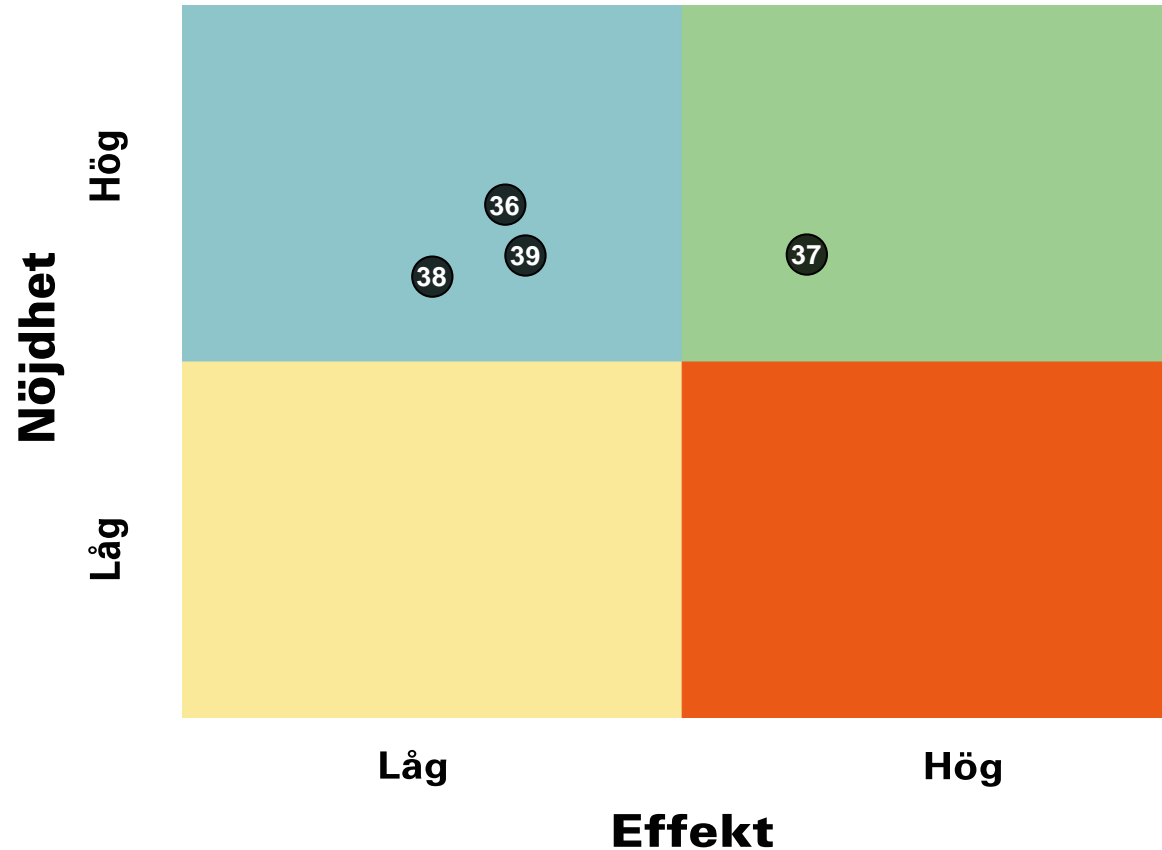
Om min trygghet



	2019	2020	2021	Göteborg	Göteborgs-regionen
Jag vet vem på skolan jag kan prata med om någon har varit elak mot en elev	80	80	84	72	73
Jag känner mig trygg i skolan	88	88	80	77	77
De vuxna på skolan reagerar om de får reda på att en elev blivit kränkt	80	80	78	67	67
Min skola arbetar aktivt med att förhindra kränkande behandling	82	82	80	64	63

Prioriteringsmatris

Om min trygghet



36. Jag vet vem på skolan jag kan prata med om någon har varit elak mot en elev

37. Jag känner mig trygg i skolan

38. De vuxna på skolan reagerar om de får reda på att en elev blivit kränkt

39. Min skola arbetar aktivt med att förhindra kränkande behandling

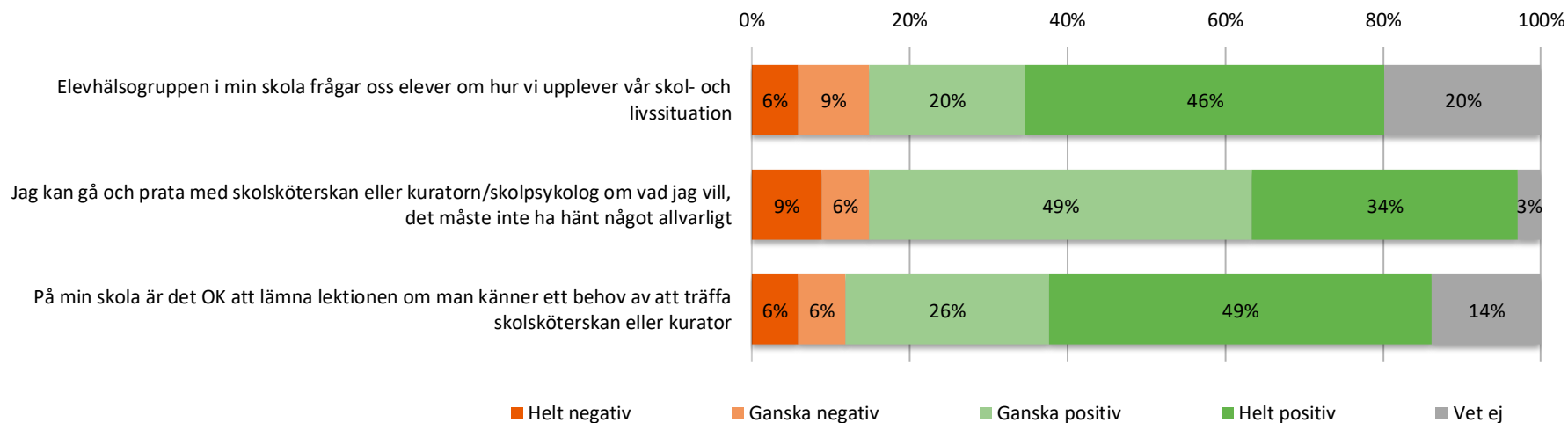
Resultat per fråga



GÖTEBORGS
REGIONEN



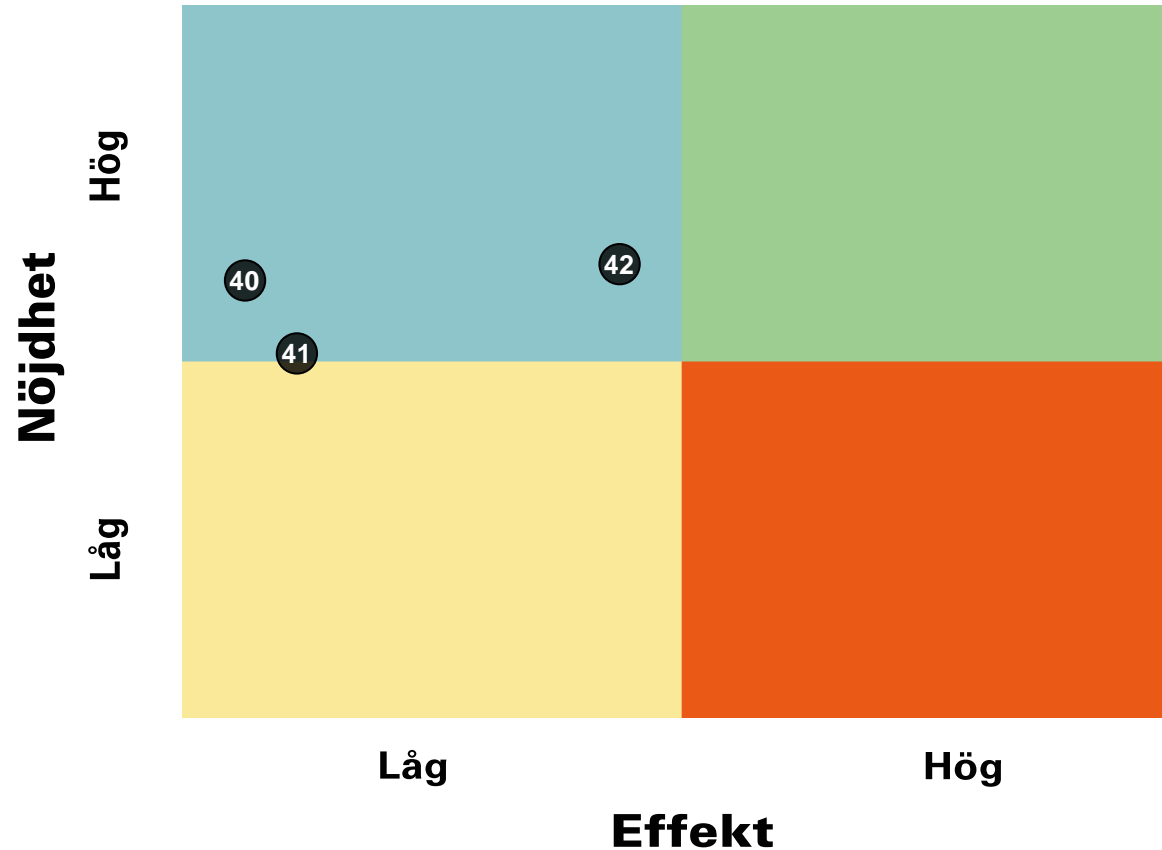
Om elevhälsoarbetet



	2019	2020	2021	Göteborg	Göteborgs-regionen
Elevhälsogruppen i min skola frågar oss elever om hur vi upplever vår skol- och livssituation	79		77	60	60
Jag kan gå och prata med skolsköterskan eller kuratorn/skolpsykolog om vad jag vill, det måste inte ha hänt något allvarligt	84		71	71	71
På min skola är det OK att lämna lektionen om man känner ett behov av att träffa skolsköterskan eller kurator	79		79	72	73

Prioriteringsmatris

Om elevhälsoarbetet



40. Elevhälsogruppen i min skola frågar oss elever om hur vi upplever vår skol- och livssituation

41. Jag kan gå och prata med skolsköterskan eller kuratorn/skolpsykolog om vad jag vill, det måste inte ha hänt något allvarligt

42. På min skola är det OK att lämna lektionen om man känner ett behov av att träffa skolsköterskan eller kurator

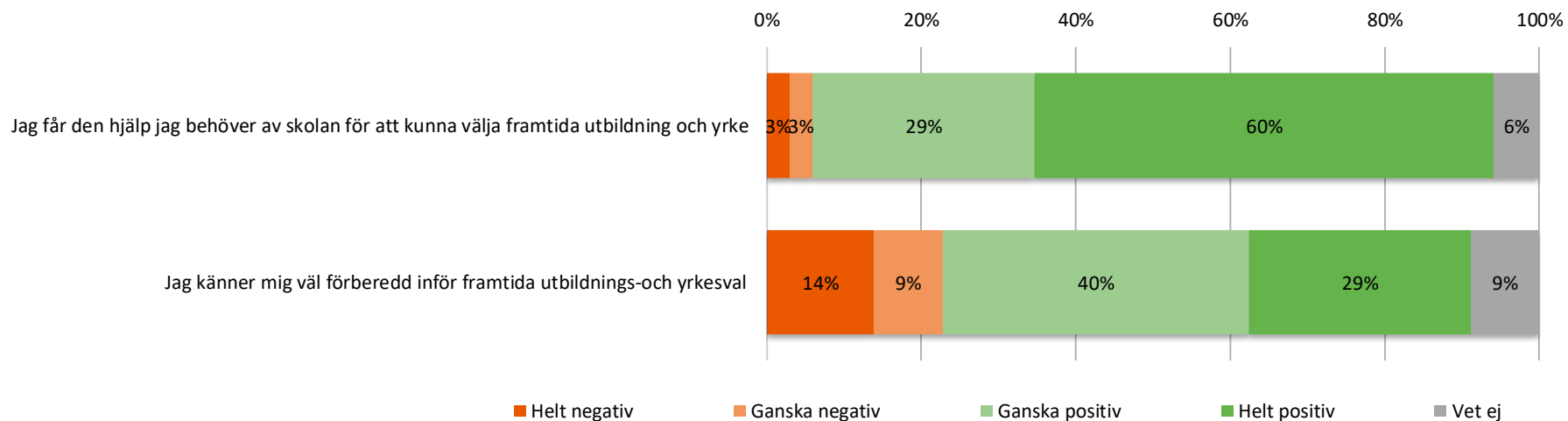
Resultat per fråga



GÖTEBORGS
REGIONEN



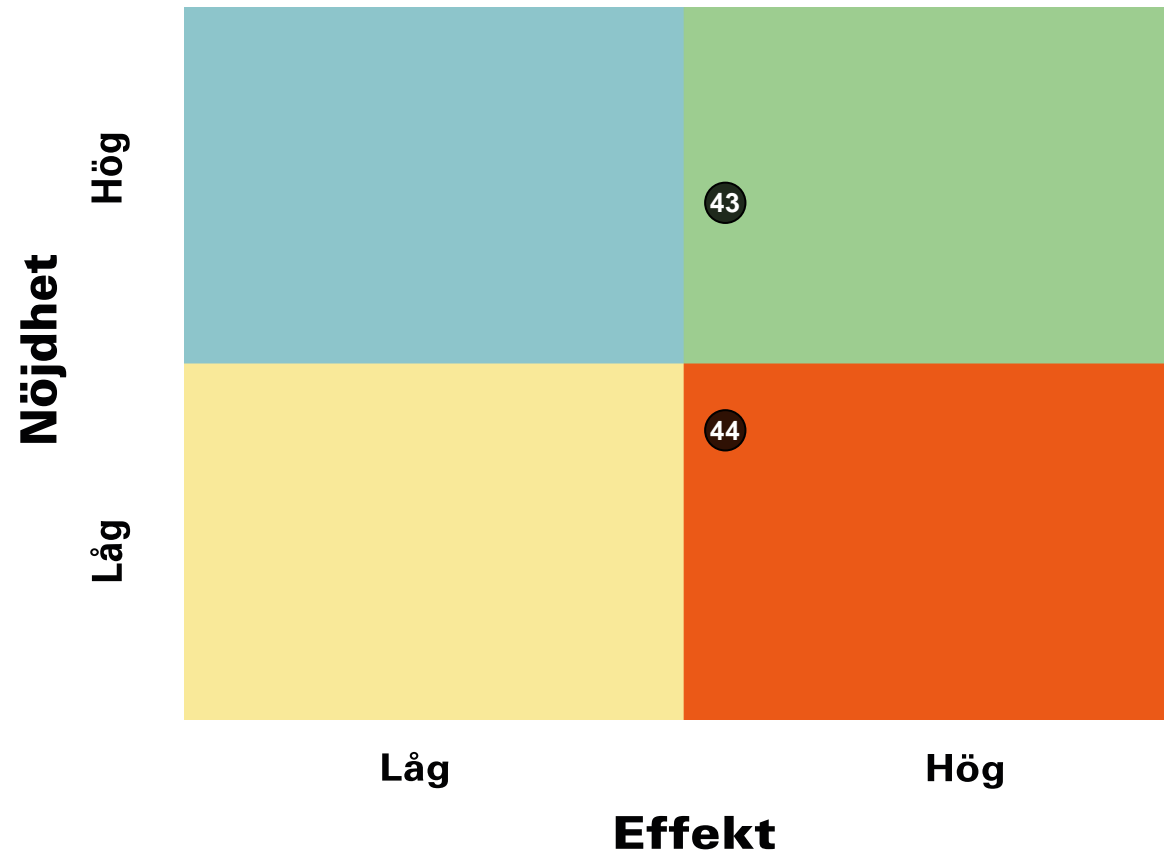
Skola och framtid



	2019	2020	2021	Göteborg	Göteborgs-regionen
Jag får den hjälp jag behöver av skolan för att kunna välja framtida utbildning och yrke	82		85	68	68
Jag känner mig väl förberedd inför framtida utbildnings-och yrkesval	77		64	59	59

Prioriteringsmatris

Skola och framtid



43. Jag får den hjälp jag behöver av skolan för att kunna välja framtida utbildning och yrke

44. Jag känner mig väl förberedd inför framtida utbildnings-och yrkesval

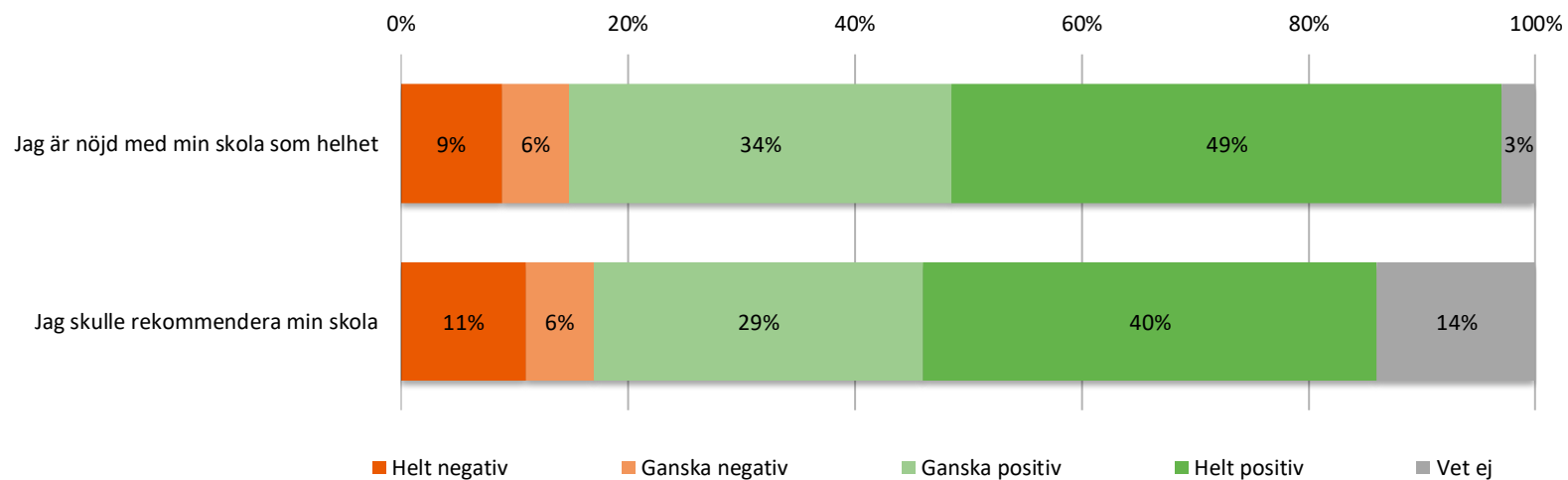
Resultat per fråga



GÖTEBORGS
REGIONEN



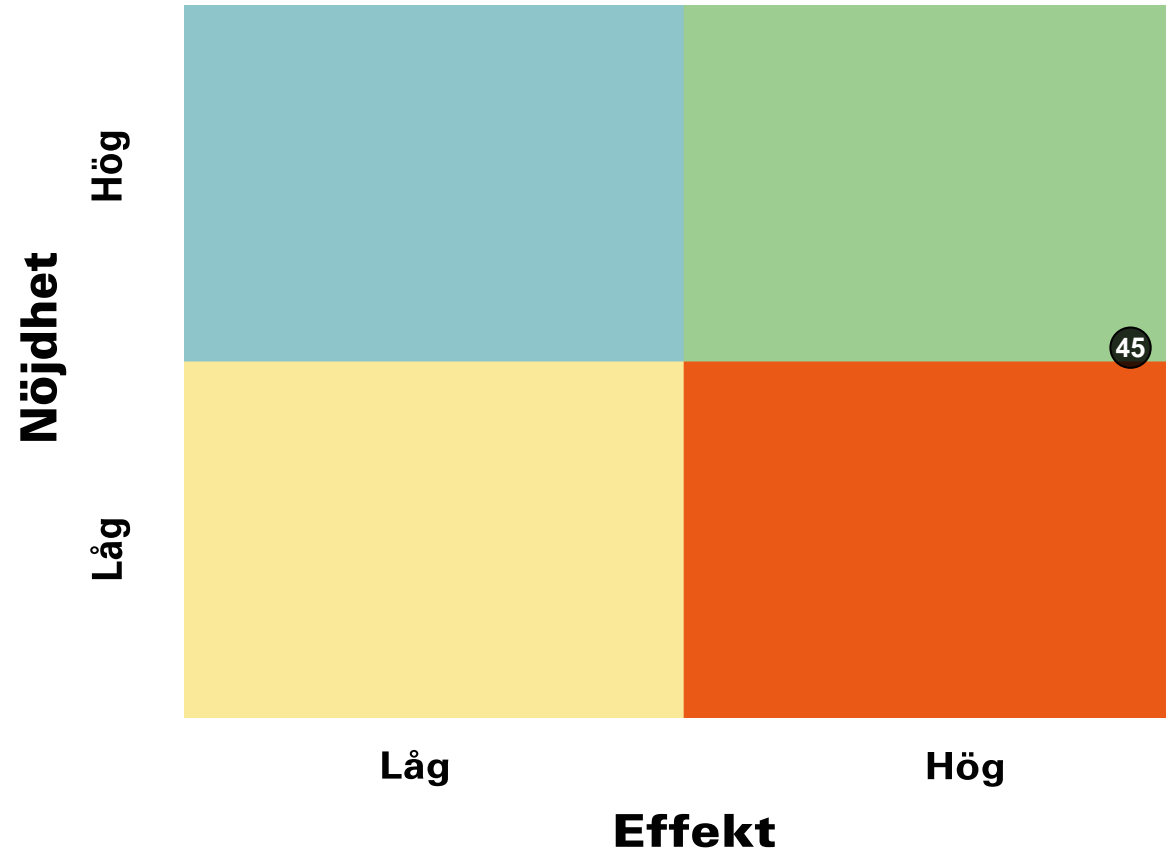
Om helheten



	2019	2020	2021	Göteborg	Göteborgs-regionen
Jag är nöjd med min skola som helhet	80		75	64	64
Jag skulle rekommendera min skola	77		71	57	58

Prioriteringsmatris

Om helheten



45. Jag skulle rekommendera min skola

Frågeområde per enhet



GÖTEBORGS
REGIONEN



ENKÄTFABRIKEN

Indexvärde per enhet för respektive frågeområde.

	Veta vad som krävs	Stimulans	Tillit till elevens förmåga	Anpassning efter elevens behov	Utmaningar	Argumentation och kritiskt tänkande	Grundläggande värden i undervisningen/lärandet	Grundläggande värden i skolan
Sjumilaskolan 7-9	73	64	77	70	72	80	76	77
9C	71	65	75	68	75	81	81	77
9D	65	57	71	62	62	70	56	71
9E	81	68	83	78	76	85	83	81

Frågeområde per enhet



GÖTEBORGS
REGIONEN



Indexvärde per enhet för respektive frågeområde.

	Delaktighet och inflytande	Ordningsregler	Studiero	Trygghet	Förhindra kränkningar	Elevhälsa	Skola och framtid	Nöjdhet
Sjumilaskolan 7-9	65	62	77	91	81	75	74	73
9C	71	65	82	90	85	79	77	82
9D	61	55	71	88	70	61	71	62
9E	62	65	77	93	83	81	73	72

Frekvenstabell



GÖTEBORGS
REGIONEN



	Procent	Antal	Kille	Tjej
Skolarbetet är intressant				
Stämmer inte alls	9 %	3	0 %	8 %
Stämmer ganska dåligt	6 %	2	0 %	8 %
Stämmer ganska bra	49 %	17	75 %	40 %
Stämmer helt och hållet	29 %	10	25 %	32 %
Vet ej	9 %	3	0 %	12 %
Skolarbetet är roligt				
Stämmer inte alls	11 %	4	0 %	8 %
Stämmer ganska dåligt	20 %	7	38 %	16 %
Stämmer ganska bra	46 %	16	38 %	52 %
Stämmer helt och hållet	9 %	3	12 %	8 %
Vet ej	14 %	5	12 %	16 %
Skolarbetet stimulerar mig att lära mig mer				
Stämmer inte alls	6 %	2	0 %	4 %
Stämmer ganska dåligt	9 %	3	0 %	12 %
Stämmer ganska bra	51 %	18	62 %	52 %
Stämmer helt och hållet	26 %	9	38 %	20 %
Vet ej	9 %	3	0 %	12 %
Skolarbetet är för svårt för mig				
Stämmer inte alls	31 %	11	38 %	28 %
Stämmer ganska dåligt	40 %	14	62 %	36 %
Stämmer ganska bra	9 %	3	0 %	12 %
Stämmer helt och hållet	11 %	4	0 %	12 %
Vet ej	9 %	3	0 %	12 %

Frekvenstabell



GÖTEBORGS
REGIONEN



	Procent	Antal	Kille	Tjej
Jag kan nå kunskapskraven i skolan om jag försöker				
Stämmer inte alls	6 %	2	0 %	4 %
Stämmer ganska dåligt	0 %	0	0 %	0 %
Stämmer ganska bra	49 %	17	62 %	48 %
Stämmer helt och hållet	40 %	14	38 %	40 %
Vet ej	6 %	2	0 %	8 %
Jag kan få svårare uppgifter om jag vill				
Stämmer inte alls	9 %	3	12 %	4 %
Stämmer ganska dåligt	14 %	5	12 %	16 %
Stämmer ganska bra	54 %	19	50 %	56 %
Stämmer helt och hållet	11 %	4	25 %	8 %
Vet ej	11 %	4	0 %	16 %
Jag kan få extraundervisning om jag skulle behöva det				
Stämmer inte alls	11 %	4	12 %	8 %
Stämmer ganska dåligt	11 %	4	12 %	12 %
Stämmer ganska bra	40 %	14	25 %	44 %
Stämmer helt och hållet	23 %	8	25 %	24 %
Vet ej	14 %	5	25 %	12 %
Jag vet vad jag behöver kunna för att nå kunskapskraven i skolan				
Stämmer inte alls	9 %	3	0 %	8 %
Stämmer ganska dåligt	14 %	5	38 %	8 %
Stämmer ganska bra	37 %	13	25 %	44 %
Stämmer helt och hållet	34 %	12	38 %	32 %
Vet ej	6 %	2	0 %	8 %

Frekvenstabell



	Procent	Antal	Kille	Tjej
Jag tycker det är svårt att veta vad jag ska klara av i skolan				
Stämmer inte alls	34 %	12	50 %	32 %
Stämmer ganska dåligt	31 %	11	25 %	36 %
Stämmer ganska bra	14 %	5	12 %	8 %
Stämmer helt och hållet	9 %	3	0 %	12 %
Vet ej	11 %	4	12 %	12 %
Jag har studiero på lektionerna				
Stämmer inte alls	0 %	0	0 %	0 %
Stämmer ganska dåligt	9 %	3	0 %	8 %
Stämmer ganska bra	49 %	17	75 %	40 %
Stämmer helt och hållet	37 %	13	25 %	44 %
Vet ej	6 %	2	0 %	8 %
Jag får för lite utmanande arbetsuppgifter i skolan				
Stämmer inte alls	31 %	11	38 %	28 %
Stämmer ganska dåligt	29 %	10	25 %	32 %
Stämmer ganska bra	14 %	5	12 %	12 %
Stämmer helt och hållet	0 %	0	0 %	0 %
Vet ej	26 %	9	25 %	28 %
På lektionerna är vi elever med och påverkar på vilket sätt vi ska arbeta med olika skoluppgifter				
Stämmer inte alls	9 %	3	12 %	4 %
Stämmer ganska dåligt	6 %	2	0 %	8 %
Stämmer ganska bra	46 %	16	38 %	48 %
Stämmer helt och hållet	31 %	11	50 %	28 %
Vet ej	9 %	3	0 %	12 %

Frekvenstabell



GÖTEBORGS
REGIONEN



	Procent	Antal	Kille	Tjej
På lektionerna får vi diskutera och debattera olika frågor				
Stämmer inte alls	3 %	1	0 %	4 %
Stämmer ganska dåligt	6 %	2	0 %	4 %
Stämmer ganska bra	49 %	17	50 %	48 %
Stämmer helt och hållet	37 %	13	38 %	40 %
Vet ej	6 %	2	12 %	4 %
På lektionerna stör andra elever ordningen i klassrummet				
Stämmer inte alls	40 %	14	75 %	32 %
Stämmer ganska dåligt	23 %	8	0 %	28 %
Stämmer ganska bra	14 %	5	25 %	12 %
Stämmer helt och hållet	9 %	3	0 %	8 %
Vet ej	14 %	5	0 %	20 %
Vi elever har inflytande över undervisningens innehåll				
Stämmer inte alls	3 %	1	0 %	4 %
Stämmer ganska dåligt	26 %	9	12 %	28 %
Stämmer ganska bra	37 %	13	25 %	40 %
Stämmer helt och hållet	9 %	3	25 %	4 %
Vet ej	26 %	9	38 %	24 %
Mina lärare hjälper mig i skolarbetet när jag behöver det				
Stämmer inte alls	3 %	1	0 %	0 %
Stämmer ganska dåligt	3 %	1	0 %	0 %
Stämmer ganska bra	40 %	14	50 %	40 %
Stämmer helt och hållet	51 %	18	50 %	56 %
Vet ej	3 %	1	0 %	4 %

Frekvenstabell



	Procent	Antal	Kille	Tjej
Mina lärare förklarar vad vi ska göra i skolarbetet så att jag förstår				
Stämmer inte alls	3 %	1	0 %	0 %
Stämmer ganska dåligt	3 %	1	0 %	4 %
Stämmer ganska bra	31 %	11	62 %	24 %
Stämmer helt och hållet	60 %	21	38 %	68 %
Vet ej	3 %	1	0 %	4 %
Mina lärare förväntar sig att jag ska göra mitt bästa				
Stämmer inte alls	6 %	2	0 %	0 %
Stämmer ganska dåligt	3 %	1	0 %	4 %
Stämmer ganska bra	29 %	10	50 %	24 %
Stämmer helt och hållet	54 %	19	50 %	60 %
Vet ej	9 %	3	0 %	12 %
Mina lärare får mig att tro på mig själv i mitt skolarbete				
Stämmer inte alls	6 %	2	0 %	0 %
Stämmer ganska dåligt	9 %	3	0 %	12 %
Stämmer ganska bra	37 %	13	38 %	40 %
Stämmer helt och hållet	34 %	12	50 %	32 %
Vet ej	14 %	5	12 %	16 %
Mina lärare ser till att det är studiero på lektionerna				
Stämmer inte alls	0 %	0	0 %	0 %
Stämmer ganska dåligt	6 %	2	0 %	4 %
Stämmer ganska bra	34 %	12	62 %	28 %
Stämmer helt och hållet	57 %	20	38 %	64 %
Vet ej	3 %	1	0 %	4 %

Frekvenstabell



	Procent	Antal	Kille	Tjej
Mina lärare ser till att ordningsreglerna på skolan följs				
Stämmer inte alls	3 %	1	0 %	0 %
Stämmer ganska dåligt	3 %	1	0 %	4 %
Stämmer ganska bra	34 %	12	25 %	40 %
Stämmer helt och hållet	57 %	20	75 %	52 %
Vet ej	3 %	1	0 %	4 %
Mina lärare uppmuntrar oss elever att reflektera över vad vi hör och läser				
Stämmer inte alls	0 %	0	0 %	0 %
Stämmer ganska dåligt	3 %	1	0 %	0 %
Stämmer ganska bra	43 %	15	50 %	40 %
Stämmer helt och hållet	46 %	16	38 %	52 %
Vet ej	9 %	3	12 %	8 %
Mina lärare ger killar och tjejer samma förutsättningar				
Stämmer inte alls	6 %	2	12 %	4 %
Stämmer ganska dåligt	6 %	2	0 %	8 %
Stämmer ganska bra	20 %	7	12 %	16 %
Stämmer helt och hållet	60 %	21	75 %	60 %
Vet ej	9 %	3	0 %	12 %
I min skola finns det extrauppgifter för de som hinner och vill ha det				
Stämmer inte alls	3 %	1	0 %	0 %
Stämmer ganska dåligt	0 %	0	0 %	0 %
Stämmer ganska bra	31 %	11	50 %	24 %
Stämmer helt och hållet	46 %	16	38 %	52 %
Vet ej	20 %	7	12 %	24 %

Frekvenstabell



GÖTEBORGS
REGIONEN



	Procent	Antal	Kille	Tjej
I min skola får jag öva på att göra etiska ställningstaganden				
Stämmer inte alls	3 %	1	0 %	4 %
Stämmer ganska dåligt	0 %	0	0 %	0 %
Stämmer ganska bra	43 %	15	38 %	40 %
Stämmer helt och hållet	14 %	5	25 %	12 %
Vet ej	40 %	14	38 %	44 %
I min skola är vi elever med och påverkar vår skolmiljö				
Stämmer inte alls	9 %	3	0 %	8 %
Stämmer ganska dåligt	0 %	0	0 %	0 %
Stämmer ganska bra	57 %	20	62 %	56 %
Stämmer helt och hållet	20 %	7	25 %	20 %
Vet ej	14 %	5	12 %	16 %
I min skola är vi elever med och bestämmer vilka ordningsregler vi ska ha				
Stämmer inte alls	26 %	9	12 %	24 %
Stämmer ganska dåligt	20 %	7	38 %	16 %
Stämmer ganska bra	29 %	10	25 %	32 %
Stämmer helt och hållet	9 %	3	0 %	12 %
Vet ej	17 %	6	25 %	16 %
I min skola följer eleverna de ordningsregler som finns				
Stämmer inte alls	14 %	5	12 %	12 %
Stämmer ganska dåligt	14 %	5	12 %	12 %
Stämmer ganska bra	43 %	15	50 %	44 %
Stämmer helt och hållet	23 %	8	25 %	24 %
Vet ej	6 %	2	0 %	8 %

Frekvenstabell



	Procent	Antal	Kille	Tjej
I min skola respekterar elever och lärare varandra				
Stämmer inte alls	3 %	1	0 %	0 %
Stämmer ganska dåligt	20 %	7	25 %	16 %
Stämmer ganska bra	31 %	11	25 %	36 %
Stämmer helt och hållet	37 %	13	50 %	36 %
Vet ej	9 %	3	0 %	12 %
I min skola respekterar vi varandras olikheter				
Stämmer inte alls	0 %	0	0 %	0 %
Stämmer ganska dåligt	14 %	5	25 %	4 %
Stämmer ganska bra	29 %	10	38 %	28 %
Stämmer helt och hållet	43 %	15	38 %	48 %
Vet ej	14 %	5	0 %	20 %
I min skola finns det elever som jag är rädd för				
Stämmer inte alls	94 %	33	100 %	96 %
Stämmer ganska dåligt	0 %	0	0 %	0 %
Stämmer ganska bra	3 %	1	0 %	0 %
Stämmer helt och hållet	0 %	0	0 %	0 %
Vet ej	3 %	1	0 %	4 %
I min skola finns det personal som jag är rädd för				
Stämmer inte alls	83 %	29	100 %	80 %
Stämmer ganska dåligt	6 %	2	0 %	4 %
Stämmer ganska bra	6 %	2	0 %	8 %
Stämmer helt och hållet	0 %	0	0 %	0 %
Vet ej	6 %	2	0 %	8 %

Frekvenstabell



	Procent	Antal	Kille	Tjej
I min skola pratar vi om jämställdhet mellan könen				
Stämmer inte alls	0 %	0	0 %	0 %
Stämmer ganska dåligt	17 %	6	25 %	16 %
Stämmer ganska bra	37 %	13	38 %	32 %
Stämmer helt och hållet	29 %	10	25 %	32 %
Vet ej	17 %	6	12 %	20 %
I min skola pratar vi om mänskliga rättigheter				
Stämmer inte alls	0 %	0	0 %	0 %
Stämmer ganska dåligt	6 %	2	25 %	0 %
Stämmer ganska bra	34 %	12	38 %	32 %
Stämmer helt och hållet	51 %	18	38 %	56 %
Vet ej	9 %	3	0 %	12 %
I min skola får jag lära mig att argumentera för min sak				
Stämmer inte alls	3 %	1	0 %	0 %
Stämmer ganska dåligt	0 %	0	0 %	0 %
Stämmer ganska bra	34 %	12	50 %	32 %
Stämmer helt och hållet	43 %	15	38 %	44 %
Vet ej	20 %	7	12 %	24 %
Jag vet vem på skolan jag kan prata med om någon har varit elak mot en elev				
Stämmer inte alls	3 %	1	0 %	4 %
Stämmer ganska dåligt	3 %	1	12 %	0 %
Stämmer ganska bra	26 %	9	25 %	24 %
Stämmer helt och hållet	54 %	19	62 %	52 %
Vet ej	14 %	5	0 %	20 %

Frekvenstabell



GÖTEBORGS
REGIONEN



	Procent	Antal	Kille	Tjej
Jag känner mig trygg i skolan				
Stämmer inte alls	3 %	1	0 %	4 %
Stämmer ganska dåligt	6 %	2	0 %	0 %
Stämmer ganska bra	37 %	13	62 %	32 %
Stämmer helt och hållet	49 %	17	38 %	56 %
Vet ej	6 %	2	0 %	8 %
De vuxna på skolan reagerar om de får reda på att en elev blivit kränkt				
Stämmer inte alls	3 %	1	12 %	0 %
Stämmer ganska dåligt	6 %	2	0 %	8 %
Stämmer ganska bra	37 %	13	38 %	36 %
Stämmer helt och hållet	40 %	14	38 %	40 %
Vet ej	14 %	5	12 %	16 %
Min skola arbetar aktivt med att förhindra kränkande behandling				
Stämmer inte alls	0 %	0	0 %	0 %
Stämmer ganska dåligt	6 %	2	0 %	4 %
Stämmer ganska bra	37 %	13	25 %	40 %
Stämmer helt och hållet	37 %	13	38 %	40 %
Vet ej	20 %	7	38 %	16 %
Elevhälsogrupperna i min skola frågar oss elever om hur vi upplever vår skol- och livssituation				
Stämmer inte alls	6 %	2	0 %	8 %
Stämmer ganska dåligt	9 %	3	0 %	8 %
Stämmer ganska bra	20 %	7	38 %	16 %
Stämmer helt och hållet	46 %	16	50 %	44 %
Vet ej	20 %	7	12 %	24 %

Frekvenstabell



	Procent	Antal	Kille	Tjej
Jag kan gå och prata med skolsköterskan eller kuratorn/skolpsykolog om vad jag vill, det måste inte ha hänt något allvarligt				
Stämmer inte alls	9 %	3	12 %	8 %
Stämmer ganska dåligt	6 %	2	0 %	8 %
Stämmer ganska bra	49 %	17	50 %	48 %
Stämmer helt och hållet	34 %	12	38 %	32 %
Vet ej	3 %	1	0 %	4 %
På min skola är det OK att lämna lektionen om man känner ett behov av att träffa skolsköterskan eller kurator				
Stämmer inte alls	6 %	2	0 %	4 %
Stämmer ganska dåligt	6 %	2	0 %	8 %
Stämmer ganska bra	26 %	9	38 %	24 %
Stämmer helt och hållet	49 %	17	62 %	44 %
Vet ej	14 %	5	0 %	20 %
Jag får den hjälp jag behöver av skolan för att kunna välja framtida utbildning och yrke				
Stämmer inte alls	3 %	1	0 %	0 %
Stämmer ganska dåligt	3 %	1	0 %	4 %
Stämmer ganska bra	29 %	10	25 %	32 %
Stämmer helt och hållet	60 %	21	62 %	60 %
Vet ej	6 %	2	12 %	4 %
Jag känner mig väl förberedd inför framtida utbildnings-och yrkesval				
Stämmer inte alls	14 %	5	0 %	16 %
Stämmer ganska dåligt	9 %	3	0 %	12 %
Stämmer ganska bra	40 %	14	62 %	36 %
Stämmer helt och hållet	29 %	10	25 %	28 %
Vet ej	9 %	3	12 %	8 %

Frekvenstabell



GÖTEBORGS
REGIONEN



	Procent	Antal	Kille	Tjej
Jag är nöjd med min skola som helhet				
Stämmer inte alls	9 %	3	0 %	8 %
Stämmer ganska dåligt	6 %	2	0 %	8 %
Stämmer ganska bra	34 %	12	62 %	28 %
Stämmer helt och hållet	49 %	17	38 %	52 %
Vet ej	3 %	1	0 %	4 %
Jag skulle rekommendera min skola				
Stämmer inte alls	11 %	4	0 %	12 %
Stämmer ganska dåligt	6 %	2	12 %	4 %
Stämmer ganska bra	29 %	10	38 %	28 %
Stämmer helt och hållet	40 %	14	38 %	40 %
Vet ej	14 %	5	12 %	16 %

Frekvenstabell

	Procent	Antal	Kille	Tjej
Är du...				
Tjej	71 %	25	0 %	100 %
Kille	23 %	8	100 %	0 %
Annat/vill ej ange	6 %	2	0 %	0 %
Vilken kommun bor du i?				
Ale	0 %	0	0 %	0 %
Alingsås	0 %	0	0 %	0 %
Göteborg	100 %	35	100 %	100 %
Härryda	0 %	0	0 %	0 %
Kungsbacka	0 %	0	0 %	0 %
Kungälv	0 %	0	0 %	0 %
Lerum	0 %	0	0 %	0 %
Lilla Edet	0 %	0	0 %	0 %
Mölnadal	0 %	0	0 %	0 %
Partille	0 %	0	0 %	0 %
Stenungsund	0 %	0	0 %	0 %
Tjörn	0 %	0	0 %	
Öckerö	0 %	0	0 %	0 %
Annan	0 %	0	0 %	0 %